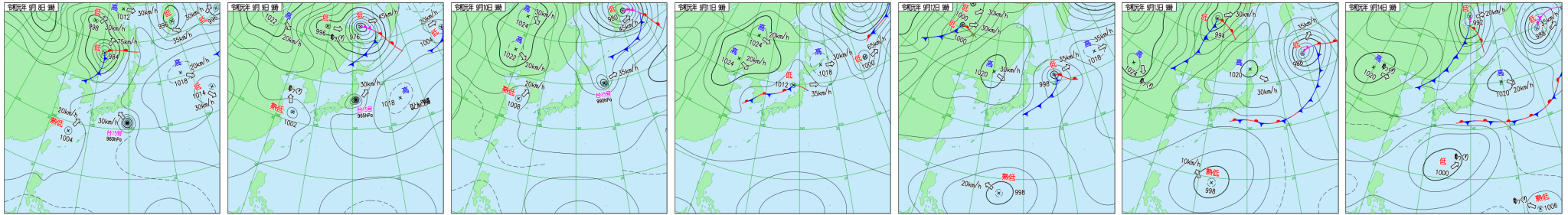


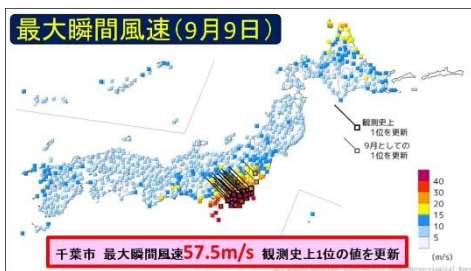
■天気図 (9月8日～9月14日 ※毎日午前9時を掲載)



【今期間の天候について】

■気圧配置の特徴

8日は台風15号が「強い」勢力を維持して伊豆諸島近海を北上。時速30kmの速さで関東の太平洋側に接近し、9日午前3時前に神奈川県三浦半島付近を通過。その後、午前5時前に千葉県千葉市付近に上陸した。静岡県や関東南部を中心に大荒れの天気となり、特に、千葉県千葉市では最大瞬間風速



57.5m/sの猛烈な風が吹き、観測史上1位の値を更新した。千葉県

や静岡県、神奈川県の一部で停電や断水が発生。また、千葉県では住宅の損壊や浸水、人的被害なども多数発生し、甚大な被害が出た。台風15号は三陸沖へ進んだあと、10日午後3時に日本の東海上で温帯低気圧に変わった。

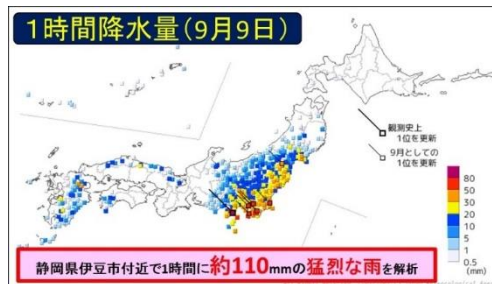
東シナ海では8日から10日にかけて熱帯低気圧が北上。11日には秋雨前線が朝鮮半島から日本海に延びて前線上を低気圧が東進し、北日本を通過した。

11日午後9時にフィリピンの東海上で熱帯低気圧が発生し北上したが、中心付近で積乱雲が発達せず、台風にはならなかった。

■降水

8日～9日は台風15号の影響で、静岡県や関東南部で大荒れの天気になった。静岡県伊豆市付近では1時間に約110ミリの猛烈な雨が解析され、記録的短時間大雨情報が発表された。静岡県伊豆市天城山では9日の12時間降水量430.5mmを観測し、9月の1位の値を更新。記録的な大雨となった。

10日～11日は秋雨前線の影響で、九州～東北の広範



囲で大気の状態が不安定になり、前線付近で局地的に非常に激しい雨が降った。10日に鳥取県倉吉市付近で1時間に約100ミリの猛烈な雨を解析。記録的短時間大雨情報が発表された。また、茨城県坂東市では1時間に83.0ミリの猛烈な雨が降り、観測史上1位の値を更新した。13日は紀伊半島を中心に雨が降り続け、和歌山県那智勝浦町では日降水量が246.5mmと大雨になった。

■気温

8日は、北陸や東北の日本海側で晴れて日差しが出たことに加え、台風がもたらす暖湿気や山越え気流によってフェーン現象が発生。新潟県胎内市中条で38.0℃と9月1位の値を更新。北海道でも多くの地点で、9月としては記録的な暑さになった。9日は台風一過で日差しが照り付け、関東や東海で猛烈な暑さとなった。681地点で真夏日、67地点で猛暑日を観測。13日は冷湿な東寄りの風の影響で関東は雲が広がり、東京では7月22日以来53日ぶりに夏日に達しなかった。

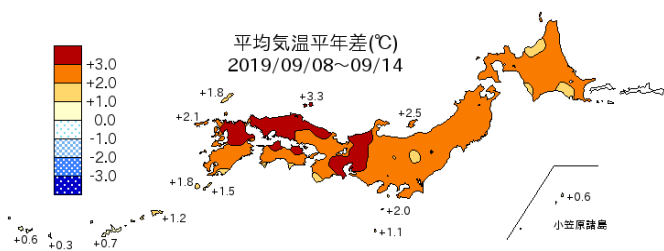
■今期間（9月8日～9月14日）の天候のまとめ

平均気温は、全国的に平年より高い所が多くなった。特に、九州北部や中国、東海、北陸では晴れて日差しが出たことに加え、南から暖湿気が流れ込んだ影響で、平年より3℃以上高かった。関東甲信や北日本も、台風15号がもたらした暖湿気やフェーン現象の影響で、平年より気温が高い傾向となった。

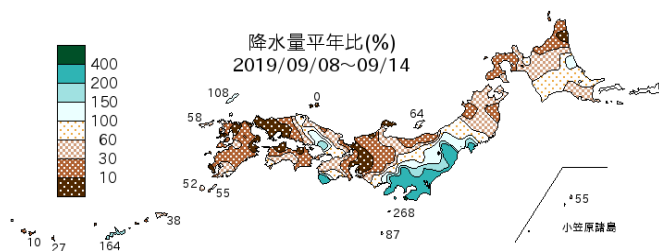
降水量は、台風15号が接近・上陸した関東を中心に多くなった。東京では平年の3倍近い降水量となった。また、紀伊半島でも平年の2倍以上の雨量となった。一方、西日本や東海、北陸、北海道の道南や道北では平年より降水量が少なく、名古屋や広島では0.0mmと全く雨が降らなかった。

日照時間は、西～北日本の日本海側を中心に平年より日照時間が長くなった。特に、山陰や北陸では平年の1.5～2倍の日照時間となった。台風15号や冷湿な東寄りの風の影響で雲の多い日が続いた東京では、平年並みの日照時間となった。

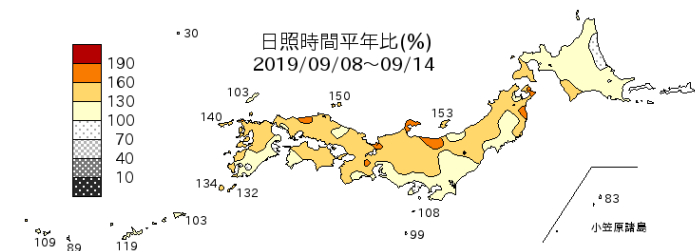
■平均気温（℃）と平年差（℃）



■期間総降水量（mm）と平年比（％）



■日照時間の平年比（％）



札幌	21.4 (+2.3)	旭川	19.3 (+2.3)
網走	19.5 (+2.4)	釧路	18.6 (+1.9)
室蘭	20.8 (+2.0)	秋田	24.2 (+2.9)
仙台	24.0 (+2.5)	前橋	26.1 (+2.7)
東京	26.4 (+2.6)	長野	24.2 (+2.6)
新潟	25.7 (+2.4)	金沢	26.7 (+3.1)
名古屋	28.7 (+3.6)	大阪	28.2 (+2.3)
松江	26.9 (+3.5)	広島	28.7 (+3.4)
高知	28.0 (+2.5)	福岡	28.6 (+3.4)
長崎	28.1 (+2.5)	宮崎	27.5 (+2.3)
鹿児島	28.9 (+2.2)	那覇	28.7 (+0.7)

札幌	23.0 (75)	旭川	17.5 (56)
網走	23.0 (78)	釧路	18.5 (48)
室蘭	11.0 (30)	秋田	12.0 (28)
仙台	42.5 (93)	前橋	57.0 (96)
東京	135.5 (293)	長野	12.0 (34)
新潟	4.0 (10)	金沢	3.0 (5)
名古屋	0.0 (0)	大阪	24.5 (64)
松江	35.5 (77)	広島	0.0 (0)
高知	30.5 (43)	福岡	2.5 (6)
長崎	1.5 (4)	宮崎	13.5 (17)
鹿児島	12.5 (29)	那覇	92.0 (155)

札幌	128	旭川	125	網走	102
釧路	126	室蘭	128	秋田	142
仙台	124	前橋	132	東京	105
長野	143	新潟	126	金沢	157
名古屋	124	大阪	150	松江	149
広島	143	高知	132	福岡	147
長崎	151	宮崎	106	鹿児島	127
那覇	119				