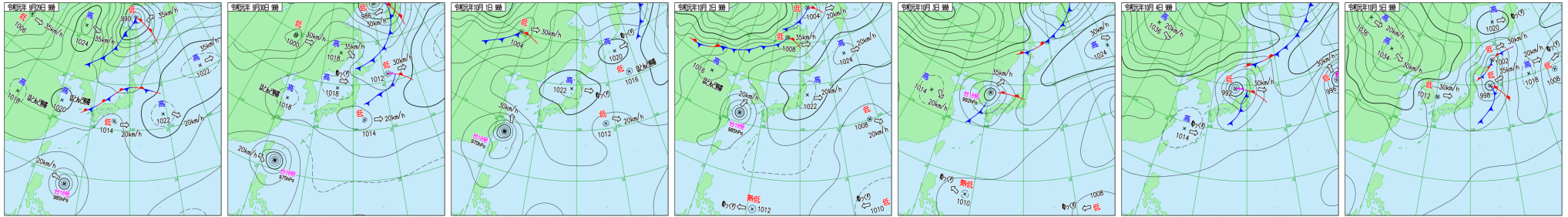


■天気図 (9月29日～10月5日 ※毎日午前9時を掲載)



【今期間の天候について】

■気圧配置の特徴

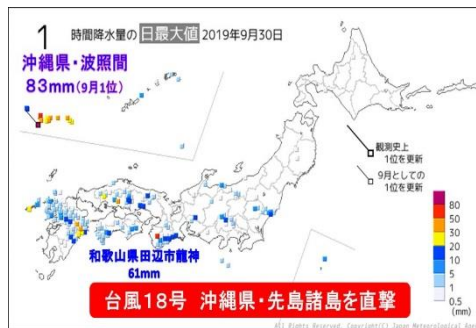
28日にフィリピンの東海上で発生した台風18号は発達しながら北上。29日には「強い」勢力となり、30日には「大型」となり、沖縄・先島諸島に最接近。石垣島では最大瞬間風速43.2m/sの暴風が観測された。台風18号はその後、1日から2日にかけては、東シナ海を北上し、3日は朝鮮半島に上陸。3日午後3時には、日本海で温帯低気圧に変わった。台風は温帯低気圧に変わった後、北日本を通過した後は、日本の東海上へ遠ざかった。今期間、本州付近は高気圧と低気圧が交互に通過し、天気の変化は秋らしかった。

■降水

30日は台風18号が沖縄・先島諸島を直撃。沖縄県宮古島・八重山地方で大荒れの天気となった。竹富町新城島付近では、1時間に約120mmの猛烈な雨が解析され、記録的短時間大雨情報が発表された。和歌山県田辺市龍神でも1時間61mmの非常に激しい

雨が観測された。1日も西日本は大気の状態が不安定で、午後は夕立が発生。特に、四国の徳島県神山町付近で1時間に約110mmの猛烈な雨が解析され、記録的短時間大雨情報が発表された。2日から3日にかけても、西日本は湿った空気が流れ込み、太平洋側を中心に雨脚が強まった。3日は高知県須崎市・土佐市・高知市付近で猛烈な雨が解析され、記録的短時間大雨情報が相次いで発表された。道路の冠水や河川の増水により、自動車が浸水するなどの被害が発生した。4日は雨の範囲が北・東日本に広がった。東海や関東の沿岸部で非常に激しい雨の降った所があった。北海道の各地も大雨となり、日高

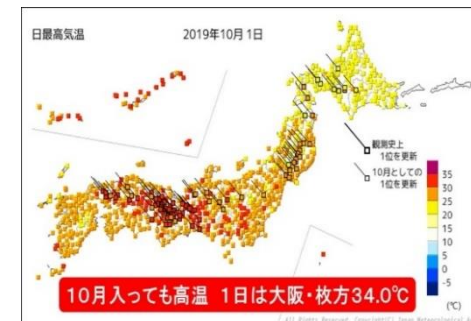
地方中杵臼で24時間降水量が182mmを観測し、10月としては観測史上1位



の雨量となった。

■気温

9月末も夏の名残の空気が本州付近に居座り、30日は愛知県名古屋市で34.1℃を観測するなど、西・東日本の太平洋側を中心に厳しい残暑となった。10月に入っても、記録的な高温が続き、1日は大阪府枚方市で34.0℃、京都府京都市で33.6℃を観測し、10月としての1位の記録を更新した。2日は北日本の多くの地点で、10月の最高気温の1位の更新。3日は愛媛県松山市33.3℃、宮崎県延岡市古江32.4℃を観測するなど西日本で季節外れの暑さとなった。4日は関東各地で真夏日となり、東京都心で30.3℃



と8月下旬並み、神奈川県三浦市では30.0℃と10月の観測史上1位の気温となった。

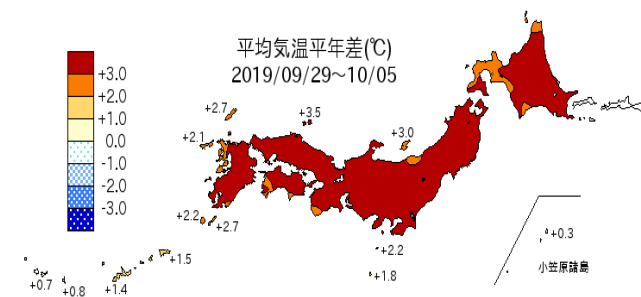
■今期間（9月29日～10月5日）の天候のまとめ

平均気温は、全国的に平年より高くなった。台風18号が西回りのコースを辿り、日本列島に南から暖かい空気が流れ込んだ。南西諸島を除き、平年より3℃以上高くなった所がほとんどで、首都圏は大幅に気温が高くなった。平年よりも東京は5℃、前橋は5.1℃高かった。


降水量は、台風18号の直接的な影響を受けた沖縄・先島諸島は、平年の2～3倍多かった。台風18号から離れた四国の太平洋側や九州南部も台風周辺の湿った空気が流れ込んだため、雨量が多くなり、高知は平年の4倍近い雨量となった。北日本も東北の日本海側、北海道は太平洋側を中心に降水量が平年を大幅に上回った。

日照時間は、東日本を中心に平年より多かった。特に、東京や前橋は平年の1.5倍の日照時間となった。一方、西日本や北陸、東北の日本海側や北海道は平年よりも日照時間は少ない所が多く、特に北海道の太平洋側は釧路で平年の半分程度と少なかった。

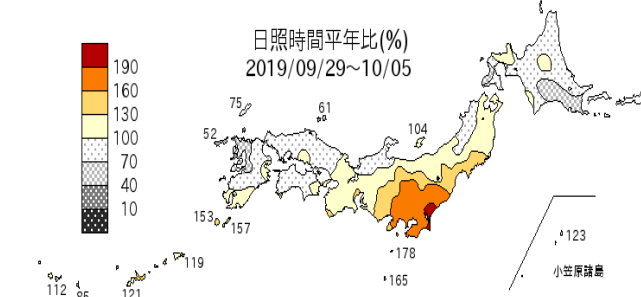
■平均気温（℃）と平年差（℃）



■期間総降水量（mm）と平年比（％）



■日照時間の平年比（％）



札幌	17.9 (+3.2)	旭川	15.6 (+3.4)
網走	16.7 (+3.3)	釧路	16.6 (+3.3)
室蘭	18.1 (+2.8)	秋田	20.3 (+3.4)
仙台	22.1 (+4.4)	前橋	24.1 (+5.1)
東京	24.8 (+5.0)	長野	22.0 (+5.1)
新潟	22.0 (+2.9)	金沢	23.7 (+4.0)
名古屋	25.2 (+4.4)	大阪	25.9 (+4.3)
松江	23.7 (+4.3)	広島	25.4 (+4.3)
高知	25.2 (+3.3)	福岡	25.3 (+3.7)
長崎	24.8 (+2.7)	宮崎	25.3 (+3.5)
鹿児島	26.7 (+3.0)	那覇	27.9 (+1.4)

札幌	41.0 (167)	旭川	36.0 (147)
網走	40.0 (214)	釧路	85.0 (322)
室蘭	62.5 (207)	秋田	61.0 (172)
仙台	10.5 (28)	前橋	6.5 (17)
東京	10.0 (17)	長野	9.0 (38)
新潟	25.5 (71)	金沢	56.0 (126)
名古屋	23.0 (52)	大阪	14.5 (40)
松江	14.5 (45)	広島	5.0 (16)
高知	232.0 (371)	福岡	2.0 (7)
長崎	35.0 (93)	宮崎	69.0 (98)
鹿児島	36.0 (93)	那覇	2.5 (4)

札幌	100	旭川	101	網走	98
釧路	53	室蘭	86	秋田	82
仙台	140	前橋	173	東京	175
長野	136	新潟	113	金沢	89
名古屋	121	大阪	120	松江	84
広島	94	高知	99	福岡	70
長崎	59	宮崎	124	鹿児島	105
那覇	121				