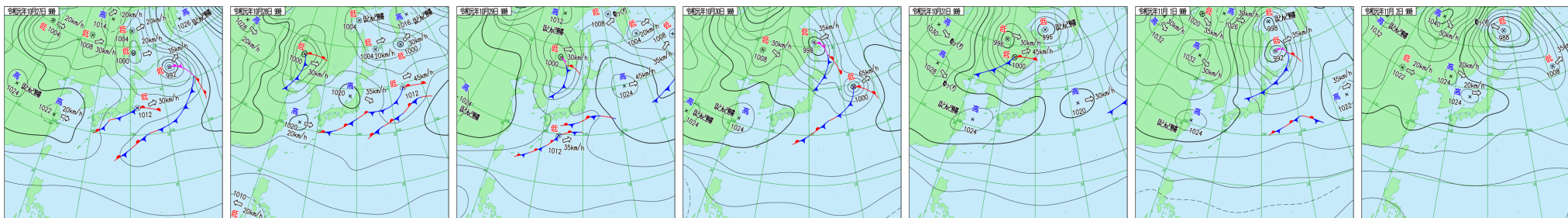


### ■天気図 (10月27日～11月02日 ※毎日午前9時を掲載)

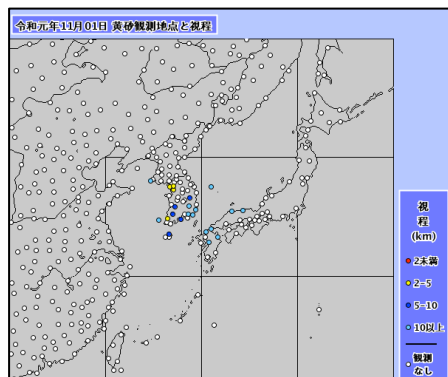


### 【今期間の天候について】

#### ■気圧配置の特徴

27日は本州南岸に前線が伸びて、前線上を低気圧が進んだ。28日は移動性高気圧が列島を覆い、全国的に晴れ。29日は本州の南海上の前線や低気圧の影響で、西・東日本は広く雨。一方、大陸からは前線を伴った低気圧が東進。寒冷前線が30日にかけて、北日本を通過した。ただ、早くも次の前線を伴う低気圧が西から近づき、1日にサハリン付近を通過。サハリン付近の低気圧から延びる寒冷前線が北日本を通過した。

なお、今期間は、30日から1日にかけて、この時期としては珍しい黄砂が西日本を中心に観測された。視程は



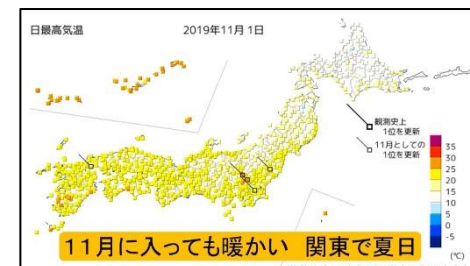
10km以上の所が多かった。

#### ■降水 (雨・雪)

27日は本州南岸に前線が伸びたが、活発な雨雲は海上が中心だった。一方、寒気に伴う雨雲が石川県など北陸にかかり、標高の高い山は雪が降った。28日には白山(石川県)で初冠雪を観測。平年より11日遅く、昨年より4日早かった。29日は本州の南海上の前線や低気圧の影響で、西・東日本の広い範囲で雨が降り、東京都伊豆諸島の神津島村付近で1時間に約120mmの雨が解析され、記録的短時間大雨情報が発表された。また、夜から北日本に寒冷前線が接近し、30日にかけて通過。31日は早くも次の前線を伴う低気圧が沿海州付近に進み、1日にかけて、サハリン付近を通過した。低気圧から延びる寒冷前線が北日本を通過後、北海道には強い寒気が流れ込んだ。2日には稚内で初雪が観測された。初雪の観測は全国で今シーズン初。平年より11日遅いが、昨年より12日早い観測となった。

#### ■気温

今期間は、北海道に寒気が流れ込みやすく、朝晩の冷え込みが強まり、北海道内は冬日(日最低気温が0℃未満)の所が多かった。一方、西・東日本ではまだ気温が高く、夏日(日最高気温が25℃以上)を観測した日もあった。27日は静岡で25.1℃、高知で25.0℃に達した。11月に入っても、関東では夏日を観測。群馬県伊勢崎は26.0℃、館林は25.1℃と、11月としては観測史上1位の記録を更新した。埼玉県熊谷は26.0℃、鳩山は25.4℃と夏日を観測した。2日は冷え込みが強まり、東京都心は10.9℃、大阪は12.4℃まで下がり、今季一番の冷え込みとなった。関東では今季初の冬日を観測し、栃木県土呂部では-1.8℃、奥日光では-0.4℃まで気温が下がった。



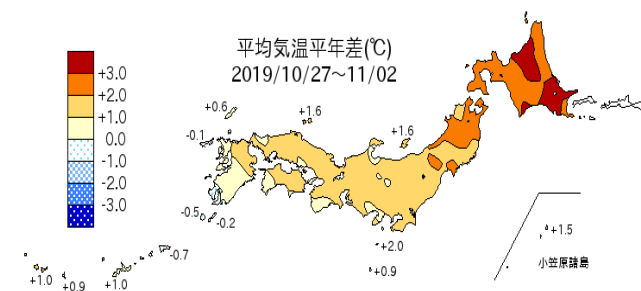
### ■今期間（10月27日～11月02日）の天候のまとめ

平均気温は、特に北海道で顕著に高い所があった。旭川や網走、釧路で平年より3℃以上高くなった。その他の地域も全国的に平年より高い所が多く、関東から九州北部にかけて、平年より1℃以上高かった。

降水量は、全国的に平年を下回った。特に、九州北部や中国、東北の太平洋側や北海道の東部では顕著に低く、平年の10%以下となった。網走や広島、福岡、長崎では0mmと全く降水が観測されなかった。

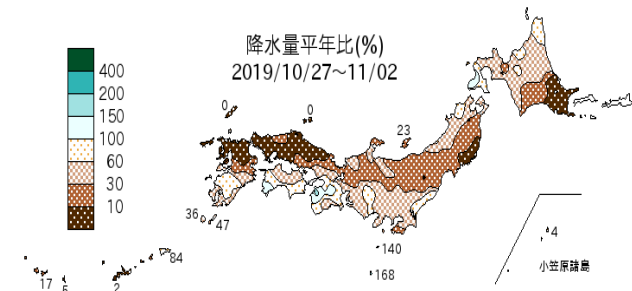
日照時間は、全国的に平年を上回った。特に、西日本は高気圧に覆われて晴れた日が多く、平年に比べて日照時間が長かった。特に平年比が大きかったのは、松江、広島、福岡、長崎で、平年の150%以上となった。

### ■平均気温（℃）と平年差（℃）



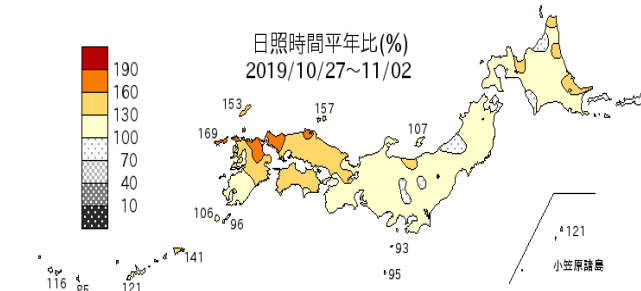
札幌	11.5 (+2.6)	旭川	9.3 (+3.2)
網走	10.9 (+3.1)	釧路	11.4 (+3.4)
室蘭	12.4 (+2.5)	秋田	13.6 (+2.4)
仙台	14.4 (+1.9)	前橋	15.8 (+1.9)
東京	16.7 (+1.6)	長野	12.2 (+1.5)
新潟	14.5 (+1.1)	金沢	15.8 (+1.3)
名古屋	16.9 (+1.6)	大阪	17.6 (+1.1)
松江	16.3 (+2.0)	広島	16.9 (+1.4)
高知	17.8 (+1.3)	福岡	17.7 (+1.1)
長崎	17.4 (+0.3)	宮崎	17.9 (+1.0)
鹿児島	18.5 (-0.1)	那覇	24.8 (+1.0)

### ■期間総降水量（mm）と平年比（％）



札幌	4.0 ( 17)	旭川	14.0 ( 57)
網走	0.0 ( 0)	釧路	1.5 ( 9)
室蘭	5.5 ( 39)	秋田	15.0 ( 40)
仙台	2.0 ( 10)	前橋	5.0 ( 31)
東京	11.5 ( 39)	長野	5.0 ( 35)
新潟	7.0 ( 18)	金沢	8.0 ( 17)
名古屋	7.0 ( 33)	大阪	13.5 ( 74)
松江	1.5 ( 5)	広島	0.0 ( 0)
高知	17.0 ( 61)	福岡	0.0 ( 0)
長崎	0.0 ( 0)	宮崎	15.0 ( 52)
鹿児島	10.0 ( 43)	那覇	0.5 ( 2)

### ■日照時間の平年比（％）



札幌	145	旭川	111	網走	132
釧路	127	室蘭	120	秋田	117
仙台	115	前橋	115	東京	124
長野	107	新潟	105	金沢	127
名古屋	130	大阪	128	松江	166
広島	150	高知	133	福岡	169
長崎	150	宮崎	113	鹿児島	110
那覇	122				