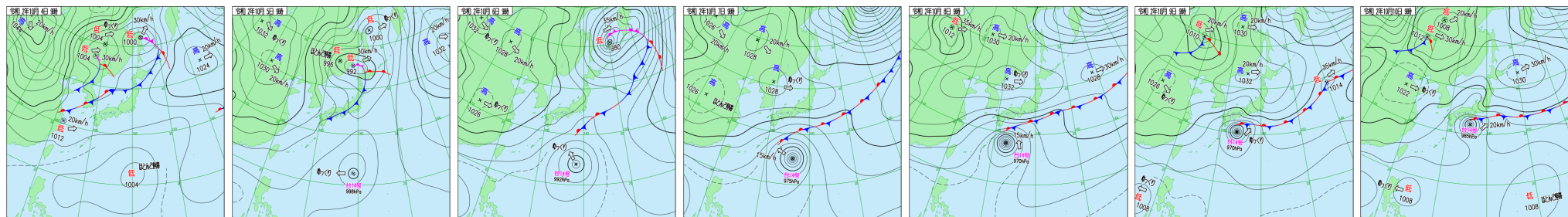


■天気図 (10月4日～10月10日 ※毎日午前9時を掲載)



### 【今期間の天候について】

#### ■気圧配置の特徴

4日は、北日本を寒冷前線が通過。また、15時には日本の南海上で熱帯低気圧が発生した。5日は、温帯低気圧が日本海北部からオホーツク海へ進み、低気圧からのびる前線が北～西日本を通過。日本の南海上の熱帯低気圧は発達し、9時に台風14号となった。6日は、日本の南海上の台風14号がゆっくりと北西進。オホーツク海の温帯低気圧はカムチャッカ半島へと進んだ。7日は、北日本を中心に移動性高気圧に覆われた。台風14号はさらに発達し、15時には「強い」勢力となった。日本の東～本州の南にかけては秋雨前線がのびた。8日、北日本は引き続き高気圧に覆われた。台風14号は暴風域を伴いながら、奄美の東海上を北上した。9日、移動性高気圧の中心は、北海道の南東海上へと移った。台風14号は進路を次第に東へ転向。勢力はやや衰え、「強い」勢力ではなくなった。秋雨前線は日本の東～四国沖にかけて停滞した。10日、台風14号はゆっくりと

した速度で、紀伊半島沖から東海道沖を東進。移動性高気圧の中心は、北海道の東へ次第に離れた。

#### ■降水

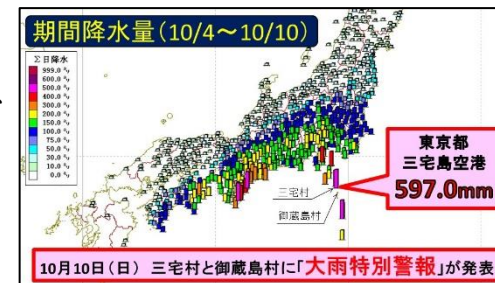
4日は、前線に伴う雨雲の影響で、北日本を中心に雨が降った。5日の午前中は、寒冷前線が通過した北～西日本の広範囲で雨が降った。午後は寒気を伴った低気圧の影響で、北日本の日本海側では局地的に強い雨が降った。6日は、北海道の日本海側で、一日を通して弱い雨が持続した。7日は、秋雨前線に伴う雨雲が本州の南から次第に北上。関東～四国の太平洋側で雨が降った。8日は、東北～九州の広範囲で雨が降り続いた。前線近傍となった伊豆諸島ではまとまった雨となり、東京都八丈島では24時間降水量が284.5mmを記録。10月の1位の値を更新した。9日は、関東～四国の太平洋側で雨が降り続いた。和歌山県色川では24時間降水量が254.0mmを観測するなど、大雨となった。また、東京都八丈島では48時間降水量が450.5mmを記録し、観測史上1位の値を更新した。10日、伊豆諸島の各地ではこれ

までの長雨に加え、台風14号の中心付近の活発な雨雲が

かかり、雨量がさらに増加。東京都の三宅島や八丈島では降り始めからの総雨量が500mmを超えるなど、記録的な大雨となった。また、17時には三宅村と御蔵島村に「大雨特別警報」が発表された。

#### ■気温

5日、関東の沿岸部では一時的に日差しが届き、気温が上昇。千葉県鴨川では最高気温が30.6℃を観測。関東では9/19以来の真夏日となった(伊豆諸島、小笠原諸島を除く)。8～9日は、冷たい雨の影響で、北～西日本の各地で気温が上がらなかった。9日の東京都心の最高気温は15.4℃と、11月中旬並みの気温となった。10日は、北海道上川地方朱鞠内で最低気温が-0.7℃を記録。今季一番の冷え込みとなった。



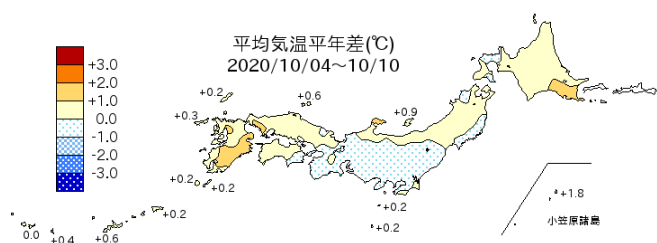
### ■今期間（10月4日～10月10日）の天候のまとめ

平均気温は、北海道の太平洋側や北陸、九州などで平年を上回った。特に、釧路や宮崎では平年より1.3℃高くなった。一方、東北の日本海側や関東甲信、東海、近畿などでは、秋雨前線や台風の影響で雨が降り続き、平均気温が平年を下回った。

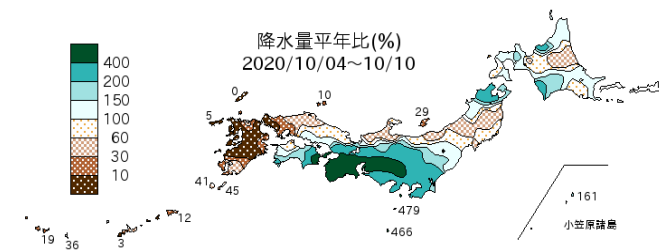
降水量は、秋雨前線や台風の影響で、関東甲信や東海、近畿、四国などで平年を上回り、特に、名古屋では約6倍、大阪では約4.5倍の雨量となった。また、北日本の一部でも、平年を上回る雨量となった。一方、中国や九州、沖縄では降水量が平年を大幅に下回り、長崎や那覇では平年の10%以下と極端に少なくなった。

日照時間は、東北から近畿を中心に、平年を下回った。特に、前橋や長野、新潟では、平年の約20%と極端に短くなった。東京都心でも35%と、平年の半分に満たなかった。一方、北海道のオホーツク海側や九州南部、沖縄では、日照時間が平年を上回った。

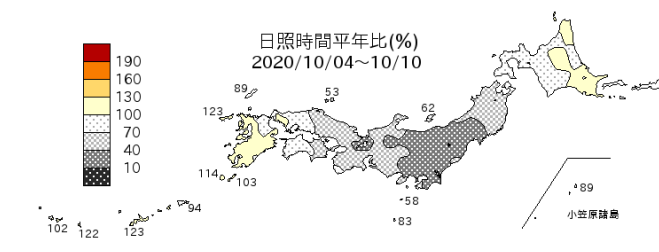
### ■平均気温（℃）と平年差（℃）



### ■期間総降水量（mm）と平年比（％）



### ■日照時間の平年比（％）



札幌	14.1 (+0.4)	旭川	11.8 (+0.7)
網走	13.2 (+0.8)	釧路	13.6 (+1.3)
室蘭	14.7 (+0.3)	秋田	16.6 (+0.7)
仙台	16.9 ( 0.0)	前橋	17.4 (-0.8)
東京	18.3 (-0.7)	長野	15.6 (-0.3)
新潟	18.2 (+0.1)	金沢	19.3 (+0.5)
名古屋	19.0 (-0.8)	大阪	20.1 (-0.6)
松江	19.3 (+0.7)	広島	21.1 (+0.9)
高知	21.5 (+0.5)	福岡	21.4 (+0.5)
長崎	21.8 (+0.5)	宮崎	22.3 (+1.3)
鹿児島	23.8 (+0.9)	那覇	26.7 (+0.6)

札幌	8.5 ( 35)	旭川	10.0 ( 42)
網走	21.0 (115)	釧路	19.0 ( 72)
室蘭	31.0 (106)	秋田	42.5 (117)
仙台	33.5 ( 95)	前橋	117.5 (354)
東京	161.5 (282)	長野	43.5 (204)
新潟	13.5 ( 37)	金沢	19.0 ( 44)
名古屋	201.5 (578)	大阪	137.0 (444)
松江	10.5 ( 38)	広島	6.5 ( 26)
高知	87.5 (191)	福岡	11.0 ( 53)
長崎	1.5 ( 5)	宮崎	9.5 ( 18)
鹿児島	10.0 ( 38)	那覇	1.5 ( 3)

札幌	82	旭川	111	網走	102
釧路	108	室蘭	89	秋田	52
仙台	31	前橋	22	東京	35
長野	20	新潟	24	金沢	41
名古屋	50	大阪	47	松江	52
広島	89	高知	77	福岡	94
長崎	114	宮崎	99	鹿児島	112
那覇	123				