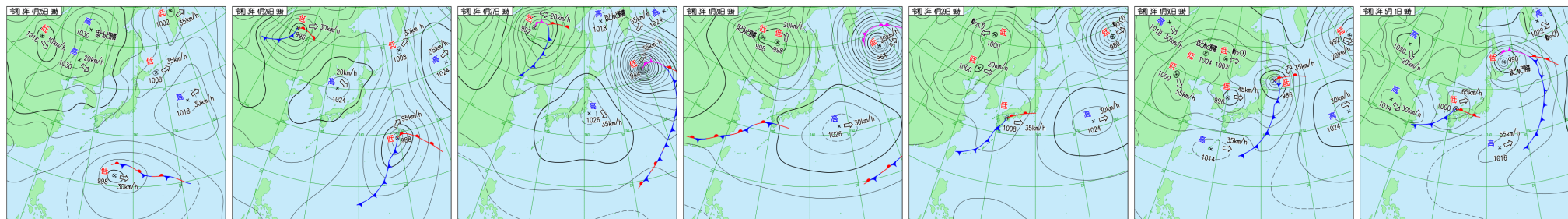


■天気図（4月25日～5月1日 ※毎日午前9時を掲載）



【今期間の天候について】

■気圧配置の特徴

25日、北海道の太平洋側から千島近海へ低気圧が進んだ。台風2号は日本の南で午前9時に温帯低気圧へ変わり、その後は北東へ進んだ。26日、日本付近は大陸から南下してきた日本海に中心を持つ高気圧に覆われた。27日、高気圧の中心は日本の東海上に移り、大陸から東シナ海にかけて、前線が発生した。28日、高気圧はさらに日本付近から遠ざかり、湿った空気が流れ込むようになった。また、大陸から東シナ海を通り、西日本にまで前線がのびた。29日、前線を伴った低気圧が本州付近を東進し、30日には北海道の太平洋側へ到達した。一方、日本海には次の寒気を伴った低気圧が進んできた。1日、オホーツク海上の低気圧はほとんど停滞し、九州の西海上から新たな前線を伴った低気圧が接近してきた。前線を伴った低気圧は九州北部を通過し、日本海へと進んだ。

■降水

25日は、低気圧や寒気の影響で、北海道は午前中を中心に雨や雪が降った。3時間降雪量は、紋別地方・遠軽や上川地方・幾寅で9cm、北見地方・留辺蘂、網走地方・佐呂間、紋別地方・紋別小向で6cmを観測した。札幌では直径5cmのひょうが観測された。一方、小笠原諸島では、台風2号から変わった温帯低気圧の影響で、まとまった雨が降った。24時間降水量は、母島56.0mm、父島48.0mmを観測した。26日、北海道は強い寒気の南下に伴い、内陸では雪が降った。27日、日本付近は高気圧に覆われたが、28日には大陸から次の前線がのびてきた。前線や湿った空気の影響で、西日本は朝から雨が降り、昼頃には東海や北陸も雨が降り始め、雨の範囲が東へと広がった。24時間降水量は、高知県内で多くなり、室戸岬95.0mm、佐喜浜65.5mmを観測した。29日、前線を伴った低気圧が通過した影響で、紀伊半島や東海を中心に雨量が多くなった。24時間降水量は、岐阜県内では、関市板取151.5mm、樽見151.0mm、静

岡・天城山で148.5mm、和歌山県・川辺で141.0mmなど大雨となった。30日、関東は未明に雨、北海道の東部は午前中を中心に雨が降った。24時間降水量は、網走地方・佐呂間で89.5mm、紋別地方・上藻別88.0mmなど4月1位の値を更新した。5月に入り、1日は大気の状態が不安定となった影響で、静岡県内では突風の被害が発生した。

■気温

25日、寒気の影響により、日本海側で平年を下回った所が多かった。特に、北海道で平年より低く、最高気温はオホーツク海側の宇登呂で0.3℃、西興部0.5℃、雄武0.7℃など1℃に届かなかった。26日、北海道は強い冷え込みとなり、多くの所で氷点下となった。冬日地点数は全国で244だった。27日、引き続き冷え込みが強まり、冬日地点は313に増加。氷点下の冷え込みの範囲が広がった。日中は、北海道・室蘭で平年より9日早く、サクラが開花した。28日以降、寒気は東海上へ去り、冬日地点数は減少した。

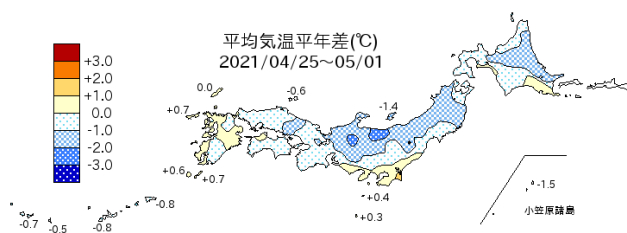
■今期間（4月25日～5月1日）の天候のまとめ

平均気温は、全国的にみると、平年を下回った所が多かった。寒気の南下や放射冷却などの影響で、北海道や東北、北陸を中心に、平年より1～2℃低い所が多かった。長野は平年より2.1℃低かった。北海道の太平洋側や関東の沿岸部、九州は平年並みの所もあった。

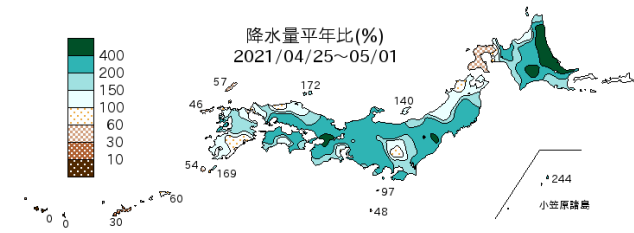
降水量は、前線や低気圧の通過に伴い、全国的に平年より多かった。特に、北海道のオホーツク海側では、平年の4倍以上と降水量が顕著に多くなり、本州や四国も平年の2倍以上の降水量の所が多かった。一方、沖縄は降水量が平年を大きく下回った。

日照時間は、日本海側で平年並みか平年を下回る所が多かった。一方、太平洋側では平年を上回る所が多く、東京は平年の1.3倍、沖縄は平年の1.5倍以上となった。

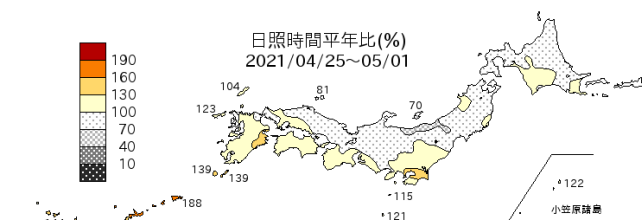
■平均気温（℃）と平年差（℃）



■期間総降水量（mm）と平年比（％）



■日照時間の平年比（％）



札幌	8.4(-1.3)	旭川	6.8(-1.7)
網走	4.9(-1.8)	釧路	6.2(+0.5)
室蘭	7.9(+0.1)	秋田	10.3(-1.6)
仙台	12.5(-0.1)	前橋	14.5(-1.1)
東京	16.7(+0.6)	長野	11.2(-2.1)
新潟	12.1(-1.5)	金沢	13.7(-1.1)
名古屋	15.7(-0.9)	大阪	16.3(-1.1)
松江	14.5(-0.8)	広島	16.4(-0.5)
高知	16.6(-0.8)	福岡	17.4(+0.2)
長崎	17.7(+0.4)	宮崎	17.6(-0.3)
鹿児島	19.1(+0.3)	那覇	21.9(-0.8)

札幌	48.5(355)	旭川	42.5(312)
網走	58.5(421)	釧路	38.5(167)
室蘭	21.5(91)	秋田	30.5(108)
仙台	51.5(236)	前橋	15.0(102)
東京	48.0(210)	長野	46.0(359)
新潟	38.5(166)	金沢	108.5(343)
名古屋	71.0(247)	大阪	129.5(527)
松江	33.5(134)	広島	67.5(212)
高知	71.5(110)	福岡	47.0(157)
長崎	99.0(241)	宮崎	28.0(54)
鹿児島	53.0(105)	那覇	11.5(30)

札幌	80	旭川	85	網走	93
釧路	96	室蘭	99	秋田	104
仙台	93	前橋	95	東京	130
長野	81	新潟	67	金沢	86
名古屋	99	大阪	102	松江	86
広島	100	高知	109	福岡	103
長崎	96	宮崎	119	鹿児島	108
那覇	153				