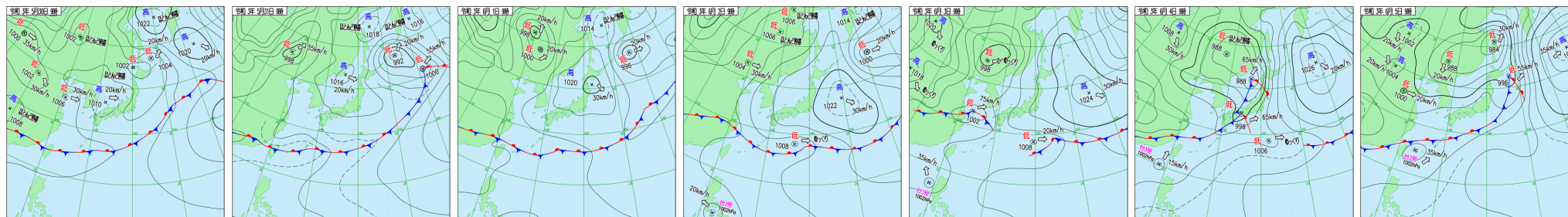


■天気図（5月30日～6月5日 ※毎日午前9時を掲載）



【今期間の天候について】

■気圧配置の特徴

30～2日、日本付近は概ね高気圧圏内で、梅雨前線は東シナ海から日本の南海上にかけてのびた。また、30～31日にかけては北海道付近を低気圧が通過した。3日、高気圧は日本の東に離れた。梅雨前線が東シナ海で北上し、前線上に低気圧が発生した。4日、梅雨前線上の低気圧は西・東日本を通過した。日本海上に別の低気圧が発生して、前線を伴い北上した。低気圧からのびる前線が北日本を通過した。5日、東日本から太平洋側に抜けた低気圧は日本の東を北上した。台風3号は2日にフィリピンを通過し、南シナ海を北上。5日には東シナ海に進み、梅雨前線と一体となり、この時点で温帯低気圧に変化した。

■降水

30日、前線の活動が活発になり、沖縄県では非常に激しい雨が観測された（城辺で1時間雨量52.5mmなど）

低気圧の影響で北日本でも雨が降った。31日、梅雨

前線の影響で沖縄では雨が続き、旧東で一日に51mmの雨が降った。また、関東では上空の寒気の影響で雨が降った。栃木県 葛生で一日に49mmの雨が降った。1日、梅雨前線の活動が不活発になり沖縄では降水量が少なかった。関東では上空の寒気が未明にかけて通過し雨が降った（日降水量が千葉県 勝浦で29mmなど）。2日、日本付近は降水がほとんどなく、沖縄や九州南部で多少降った程度だった。3日、前線や低気圧が東進し九州を中心に雨脚が強まった（鹿児島県 上中で1時間降水量/日降水量が46.5mm/139mmなど）。4日、全国的に雨が降り、太平洋側では非常に激しい雨が降った所もあった（1時間降水量が鹿児島県 鹿児島で65.5mm、北海道 目黒で42.5mm、静岡県 富士で35.5mmなど）。5日、台風や梅雨前線が沖縄を中心に雨を降らせ、非常に激しい雨を観測した所もあった（1時間雨量が沖縄県 与那国島で53mm、鹿児島県 喜界島で32mmなど）。

■気温

30日、沖縄～東日本は気温が上がったが、北日本

ではあまり上がらなかった（最高気温が大分県 日田で30.7℃、山梨県 勝沼で30.5℃、宮城県 蔵王で24℃など）。31日、西日本に暖かい空気が流れ込み各地で真夏日になった（最高気温が福岡県 久留米で32.4℃、大分県 日田で32.2℃、山口県 広瀬で30.6℃など）。1日、引き続き西日本を中心に暑くなった（最高気温が福岡県 久留米で33.8℃、大分県 日田で33.7℃、京都府 京都で31.2℃など）。2日、西日本の暑さは和らいだが、北日本で気温が上がった（最高気温が福岡県 久留米で30.6℃、大分県 日田で30.1℃、福島県 梁川で29.1℃など）。3日、南よりの風が強クフェーン現象が発生した。東北の日本海側を中心に真夏日を観測した（最高気温が山形県 鶴岡で32.4℃、秋田県 横手で31.6℃など）。4日、日差しが少なく全国的に気温が上がらなかった（最高気温の前日差が山形県 鶴岡で-10.4℃、京都府 福知山で-6.3℃など）。5日、東・北日本では暖かさが戻った（最高気温の前日差が北海道 大津で+11.2℃、岐阜県 河合で+7.3℃など）。

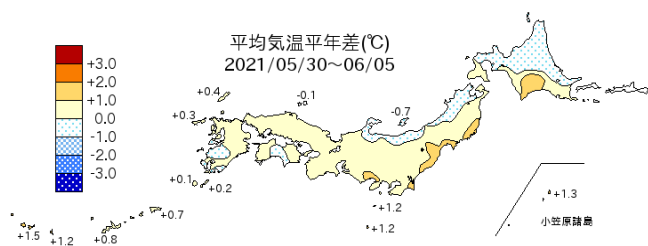
■今期間（5月30日～6月5日）の天候のまとめ

平均気温は、北～東日本の太平洋側で平年より1℃以上高くなった所があった。また、関東以西の各地でも平年を上回った地域が多くなった。一方、北日本～北陸にかけての日本海側では平年を下回った所が多くなった。

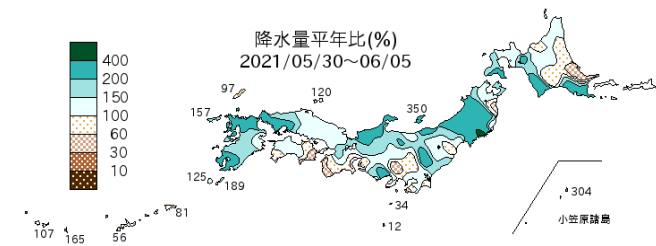
降水量は、強い暖湿気が流れ込んだ沿岸部の地域を中心に多くなった。北日本の太平洋側では平年の4倍以上の雨量になった地域もあり、東北の日本海側の秋田でも平年の約3倍の雨量となった。北陸でも平年の2～3倍の雨量となり、九州や中国でも平年を大幅に上回る雨量となった地域があった。

日照時間は、北海道の太平洋側で平年より大幅に上回り、釧路では平年の1.7倍以上と特に長くなった。梅雨前線の影響を受けた九州や沖縄では、平年をやや下回った地域が多くなった。

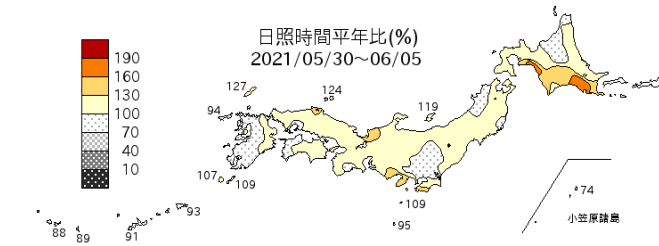
■平均気温（℃）と平年差（℃）



■期間総降水量（mm）と平年比（％）



■日照時間の平年比（％）



札幌	15.4(-0.2)	旭川	14.4(-0.9)
網走	11.5(-0.7)	釧路	11.4(+0.9)
室蘭	12.7(-0.1)	秋田	17.3(-0.6)
仙台	18.8(+1.1)	前橋	21.4(+0.7)
東京	21.3(+0.7)	長野	19.1(+0.4)
新潟	18.8(-0.6)	金沢	20.1(+0.1)
名古屋	21.7(+0.2)	大阪	22.1(-0.1)
松江	20.2(+0.1)	広島	21.7(0.0)
高知	21.5(-0.1)	福岡	22.4(+0.7)
長崎	21.8(+0.2)	宮崎	21.7(+0.1)
鹿児島	22.7(+0.1)	那覇	26.4(+0.8)

札幌	28.0(235)	旭川	16.5(106)
網走	6.0(43)	釧路	50.5(212)
室蘭	21.0(91)	秋田	58.0(294)
仙台	27.5(109)	前橋	19.0(79)
東京	34.5(109)	長野	26.5(210)
新潟	28.0(211)	金沢	63.0(321)
名古屋	23.0(80)	大阪	46.5(180)
松江	26.5(115)	広島	72.5(232)
高知	74.5(133)	福岡	66.0(268)
長崎	64.5(187)	宮崎	104.0(139)
鹿児島	252.5(365)	那覇	38.5(56)

札幌	108	旭川	94	網走	100
釧路	174	室蘭	131	秋田	89
仙台	123	前橋	97	東京	95
長野	123	新潟	110	金沢	125
名古屋	105	大阪	114	松江	131
広島	97	高知	108	福岡	96
長崎	88	宮崎	97	鹿児島	95
那覇	91				