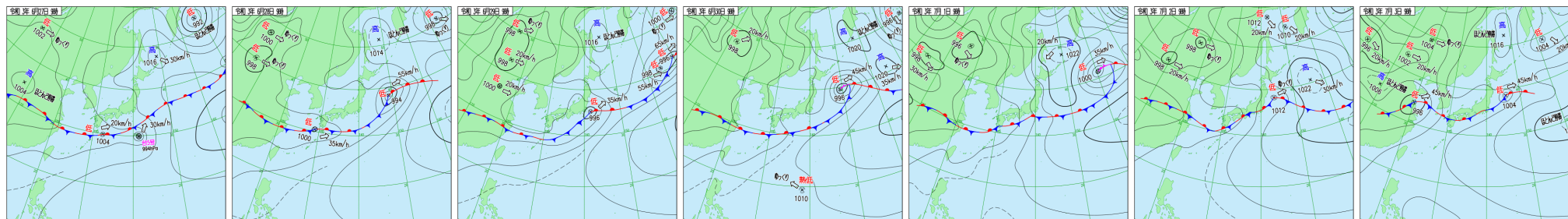


■天気図 (6月27日～7月3日 ※毎日午前9時を掲載)



【今期間の天候について】

■気圧配置の特徴

27日、梅雨前線は北上し、西・東日本の太平洋側で広く雨が降った。台風5号は北上し、梅雨前線に取り込まれて、午後9時に温帯低気圧となった。

28日、梅雨前線は東シナ海から本州の南海上を通り、日本の東海上にのび、前線上に発生した東シナ海の低気圧は午後には四国沖に達した。沖縄、九州南部、四国、紀伊半島などで雨が降った。29日、梅雨前線上の低気圧は関東沖を通過し、三陸沖へ進んだ。沖縄本島では、未明から線状降水帯による非常に激しい雨が同じような場所で続いているとして、「顕著な大雨に関する情報」が発表された。6月17日に運用が開始されてから全国初の発表となった。栗国村は50年に一度の記録的な大雨となった。

30日、奄美付近の梅雨前線は次第に北上し、九州南部へ接近。上空の寒気の影響で、北・東日本は不安定な天気となった。

1日、梅雨前線が本州南岸に停滞した。紀伊半島

や東海を中心に大雨となったほか、伊豆諸島北部では、線状降水帯による非常に激しい雨が同じ場所で降り続けているとして、「顕著な大雨に関する気象情報」が発表された。2日、梅雨前線の北上に伴い、沖縄では梅雨明けの発表があった。平年より11日遅く、昨年より20日遅かった。一方、梅雨前線の影響で、2日夜から3日にかけて、静岡や神奈川は記録的な大雨となった。なお、3日は奄美地方で梅雨明けの発表があった。平年より4日遅く、昨年より17日早かった。

■降水

27日は、沖縄や鹿児島で激しい雨を観測。1時間降水量は、沖縄・栗国38.5mm、鹿児島・諏訪之瀬島31.5mm。28日は、上空の寒気の影響で、北海道は記録的短時間大雨情報が発表されるなど、局地的に大雨となった。16時までの1時間に、上川・留萌地方占冠村東部付近で約90mm、胆振・日高地方日高町日高西部付近で約100mmの猛烈な雨が解析された。

29日は、沖縄本島で線状降水帯による非常に激し

い雨が降り続き、3時間降水量は、沖縄・栗国で252.5mm、名護200.0mm(6月の1位の値を更新)、那覇で167.5mmを観測した。30日も沖縄を中心に非常に激しい雨が降り、久米島75.5mm、渡名喜67.5mm、渡嘉敷66.0mmの1時間降水量を観測。1日は、伊豆諸島北部で、特に、大雨となり、日降水量は新島332.0mm、利島280.5mmを観測した。2日から3日は静岡や神奈川で記録的な大雨となり、48時間降水量の日最大値は神奈川・箱根689.5mm、静岡・御殿場496.5mm、静岡・三倉475.0mmを観測した。

■気温

27日は沖縄・鏡原で33.1℃を観測したほか、秋田・横手で32.0℃、北海道上川地方・和寒で31.7℃と真夏日となった。28日、秋田県で特に気温が上昇し、角館で33.3℃、横手で33.1℃、鷹巣で32.3℃と全国のトップ3を占めた。北海道・旭川でも32.2℃と今年一番の暑さとなった。29日、大分・日田で33.7℃、30日は福岡・久留米で34.8℃、7月に入ると、1日は熊本・岱明で35.6℃と猛暑日を観測。

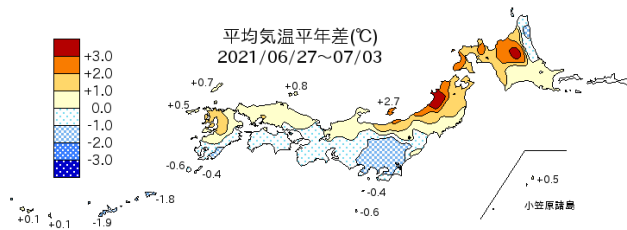
■今期間（6月27日～7月3日）の天候のまとめ

平均気温は、日本海側の地域で、平年を上回る所が多かった。北海道内や東北の日本海側では、平年より3℃以上高い地域があり、秋田は3.5℃高かった。一方、東・西日本の太平洋側は平年を下回る所が多く、東京は2℃近く平年より低かった。

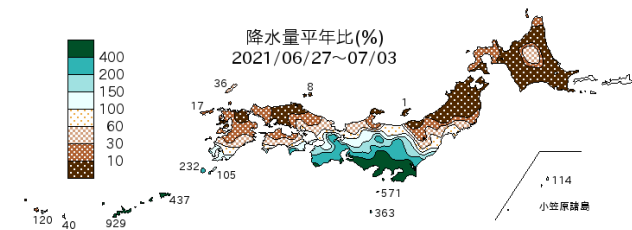
降水量は、関東から近畿の太平洋側や沖縄本島、奄美で平年を大幅に上回った。梅雨前線や湿った空気の影響で、活発な雨雲がかかり続け、線状降水帯が発生したこともあり、記録的な雨量となった。一方、その他の地域は、平年を下回った所が多く、北海道や東北の日本海側などは降水量が0mmの所もあった。

日照時間は、日本海側を中心に平年を上回った。北海道や東北の日本海側、九州北部で、特に多く、秋田は平年の2倍近い日照時間となった。一方、関東から九州の太平洋側や南西諸島は、平年を下回る所が多かった。

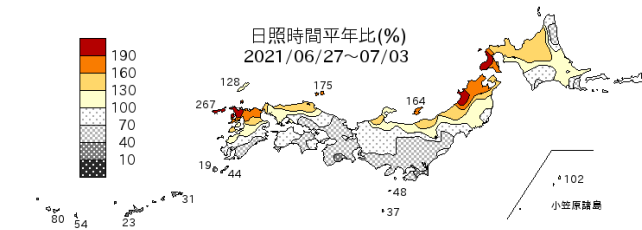
■平均気温（℃）と平年差（℃）



■期間総降水量（mm）と平年比（％）



■日照時間の平年比（％）



札幌	20.7(+1.6)	旭川	22.1(+3.1)
網走	15.6(+0.2)	釧路	15.2(+1.1)
室蘭	17.3(+0.9)	秋田	24.9(+3.5)
仙台	21.0(0.0)	前橋	22.4(-1.6)
東京	22.1(-1.7)	長野	22.2(-0.2)
新潟	24.7(+2.0)	金沢	24.5(+0.9)
名古屋	24.6(-0.4)	大阪	24.8(-0.8)
松江	24.4(+0.8)	広島	26.0(+1.1)
高知	24.4(-0.5)	福岡	26.2(+0.9)
長崎	26.3(+1.6)	宮崎	24.4(-1.2)
鹿児島	25.6(-0.6)	那覇	26.9(-1.9)

札幌	0.0(0)	旭川	9.0(46)
網走	0.0(0)	釧路	0.0(0)
室蘭	4.5(14)	秋田	0.0(0)
仙台	27.5(62)	前橋	155.5(372)
東京	242.0(594)	長野	35.0(92)
新潟	3.0(6)	金沢	24.5(35)
名古屋	95.5(172)	大阪	79.5(138)
松江	5.0(7)	広島	7.0(8)
高知	36.5(34)	福岡	8.5(8)
長崎	9.0(8)	宮崎	76.5(59)
鹿児島	185.0(129)	那覇	359.5(929)

札幌	149	旭川	142	網走	126
釧路	102	室蘭	111	秋田	195
仙台	71	前橋	50	東京	41
長野	75	新潟	149	金沢	141
名古屋	74	大阪	71	松江	140
広島	96	高知	68	福岡	164
長崎	180	宮崎	44	鹿児島	89
那覇	23				