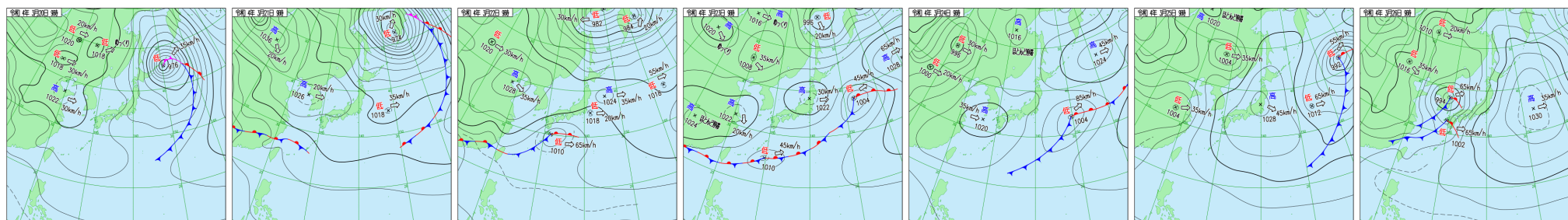


■天気図（3月20日～3月26日 ※毎日午前9時を掲載）



【今期間の天候について】

■気圧配置の特徴

20日、千島近海の発達した低気圧は北東へ進み、日本列島から遠ざかった。日本付近は午前中を中心として西高東低の冬型の気圧配置となった。午後は華中～東シナ海に前線が発生した。21日（春分の日）は、高気圧に覆われた西・東日本は晴れた所が多かったが、北日本は気圧の谷が通過した。22日、奄美近海から本州の南にかけて前線を伴った低気圧が東進し、前線が南西諸島～台湾にかけてのびた。東北付近は帯状の高気圧に覆われた。23日、北日本を中心に高気圧に覆われたが、西日本には湿った空気が流れ込んだ。日本の南海上には東西に長く前線がのびて、沖縄の南海上の前線上にある低気圧が北東進した。24日、前線を伴った低気圧は日本のはるか東海上へ離れた。西から移動性高気圧が日本付近を覆ってきた。25日、日本列島は移動性高気圧の圏内だったが、26日は西から二つの前線を伴った低気圧が接近。西日本を中心に大気の状態が不安定となった。

■降水（雨・雪）

20日、日本付近は冬型の気圧配置となり、北日本を中心に日本海側で雨や雪となった。九州では夜遅くに前線が接近した影響で、雨が降り出した。21日、気圧の谷が通過した北日本では雨や雪の降った所があった。22日、北海道は寒気や気圧の谷の影響で、雪が降った。東北南部～九州、沖縄の広範囲で降水。東北南部や関東甲信の北部は雪が降り、平地でも雪の積もった所もあった。東京都心もはじめ雨だったが、午前11時半頃から雪が混じり始めた。23日、湿った空気が流れ込んだ西日本では太平洋側を中心に雨が降った。前線や低気圧に近い沖縄も雨が降り、1時間降水量は多い所で、南大東18.0mmを観測。24日は、未明まで関東の沿岸地域（神奈川～千葉、茨城）を中心に雨。気温の低かった茨城を中心に雪の混じった所もあった。午後は気圧の谷が通過した影響で、東北を中心に降水域が広がり、雨や雪が降った。1時間降水量は、多い所で山形・小国9.5mm。26日は低気圧や前線の影響で、広い範囲で雨が降っ

た。前線に向かって暖かく湿った空気が流れ込み、多くの地点で3月の1位の値を更新。鹿児島・屋久島は6時30分までと9時00分までの1時間に120mm以上の猛烈な雨を記録。記録的短時間大雨警報が発表された。

■気温

20日、日本海側を中心に気温が上がらず、最高気温は新潟・高田5.1℃（平年比-6.7℃）、新潟・安塚で3.3℃（平年比-6.1℃）だった。21日、西・東日本で15℃前後、沖縄は25℃以上の夏日となった所もあった。22日、上空の寒気や南岸低気圧、冷たい北東風の影響で、本州の各地で最高気温が平年を大幅に下回った。関東では日中は極寒となり、東京都心では日中に最低気温1.8℃を観測した。23日、前日に比べ寒さは和らいだが、上空には引き続き寒気が居座り、全国的に平年に比べて低い気温となった。東京も最高気温10.5℃と2月上旬並みの気温となった。24日以降は暖かさが戻り、今週は西・東日本から桜開花の発表が多くの地点から届いた。

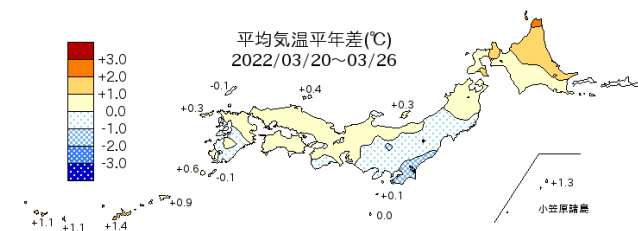
■今期間（3月20日～3月26日）の天候のまとめ

平均気温は、全国的に平年並みの所が多かったが、北海道は北部を中心に平年より2℃以上高かった。一方、関東は沿岸部を中心に平年を下回り、東京都心は平年より1℃低かった。

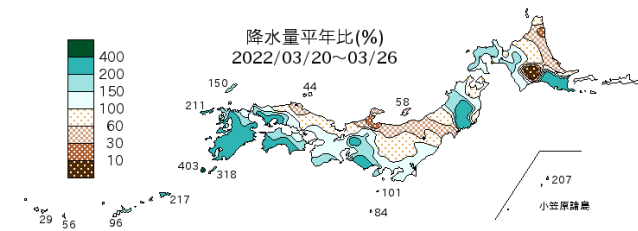
降水量は、北海道の太平洋側や東海から九州を中心に平年を上回った。北海道では釧路で平年の約3倍、中・四国、九州は平年の2倍以上の所が多かった。長崎や宮崎は平年の2.5倍以上、鹿児島は平年の3倍以上となった。

日照時間は、一部を除いては、平年を下回る所が多かった。那覇は前線や湿った空気の影響を受けやすかったため、日照時間が少なく、平年の半分程度だった。北海道も内陸を中心に平年を下回り、旭川は44%と平年の半分に満たなかった。

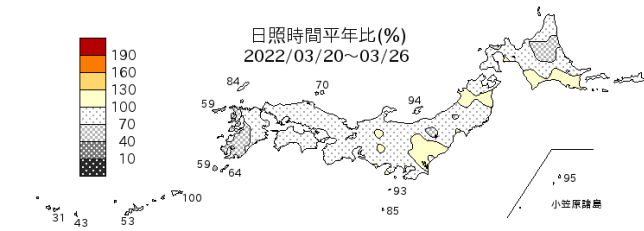
■平均気温（℃）と平年差（℃）



■期間総降水量（mm）と平年比（％）



■日照時間の平年比（％）



札幌	3.1(+0.7)	旭川	1.4(+1.2)
網走	1.3(+1.3)	釧路	1.5(+0.8)
室蘭	3.1(+0.7)	秋田	5.2(+0.1)
仙台	5.9(-0.6)	前橋	8.2(-0.7)
東京	9.3(-1.0)	長野	5.8(+0.5)
新潟	7.2(+0.1)	金沢	8.7(+0.4)
名古屋	10.4(+0.2)	大阪	10.6(-0.2)
松江	9.8(+0.8)	広島	10.7(+0.2)
高知	12.4(+0.4)	福岡	12.0(+0.3)
長崎	11.8(-0.3)	宮崎	12.7(-0.3)
鹿児島	13.7(-0.1)	那覇	21.1(+1.4)

札幌	11.0(76)	旭川	11.5(106)
網走	4.5(58)	釧路	41.5(296)
室蘭	9.0(92)	秋田	35.5(169)
仙台	5.0(33)	前橋	14.0(105)
東京	27.5(111)	長野	6.5(46)
新潟	8.5(35)	金沢	11.0(32)
名古屋	35.5(133)	大阪	32.0(134)
松江	18.0(59)	広島	63.5(215)
高知	93.5(226)	福岡	36.0(147)
長崎	75.5(250)	宮崎	103.5(279)
鹿児島	125.5(336)	那覇	28.5(96)

札幌	69	旭川	44	網走	88
釧路	112	室蘭	108	秋田	103
仙台	103	前橋	98	東京	95
長野	84	新潟	76	金沢	94
名古屋	83	大阪	97	松江	92
広島	77	高知	87	福岡	87
長崎	67	宮崎	72	鹿児島	69
那覇	53				