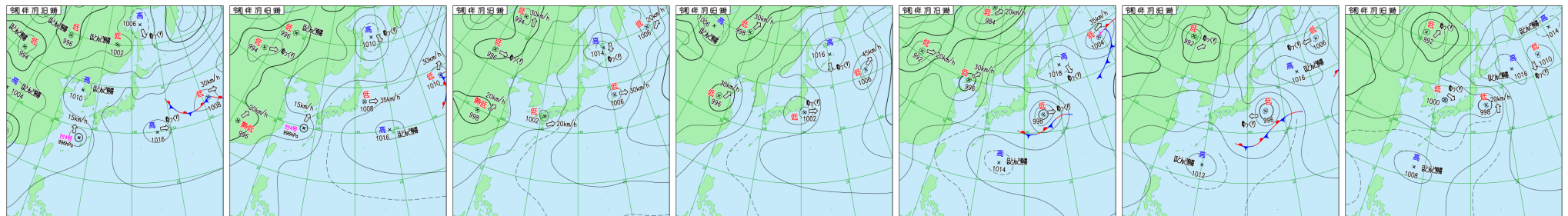


## ■天気図（7月3日～7月9日 ※毎日午前9時を掲載）



### 【今期間の天候について】

#### ■気圧配置の特徴

台風4号が太平洋高気圧の縁辺に沿って北上し、九州へ上陸した。その後、温帯低気圧となって関東の東に達した。上空の寒気や湿った空気の影響で、全国的に大気の状態が不安定となり、局地的に非常に激しい雨や雷雨をもたらした。

3日、台風4号は沖縄を通過し、その後は東シナ海を北北西に進んだ。一方で、本州付近は太平洋高気圧に覆われた。4日、台風4号が九州の西を北東進した。5日、台風4号は朝に長崎県佐世保市付近へ上陸し、昼前にかけて、温帯低気圧へ変わった。6日、台風4号から変わった温帯低気圧が東海沖を東進した。その後、関東の東に達し、停滞した。7日、低気圧が関東の東をゆっくりと北上した。8日、低気圧は関東の東でほとんど停滞した。9日、関東の東にある低気圧は北へ進んだ。また、別の低気圧が日本海西部をゆっくりと南東進した。

#### ■降水

3日、西～東日本にかけての広い範囲で雨が降った。福井、京都、愛知で記録的短時間大雨情報が発表され、局地的な大雨となった。4日、西日本太平洋側や北日本で、局地的に雷雨や激しい雨が降った。5日、西日本太平洋側を中心に非常に激しい雨が降り、高知では「線状降水帯」が発生した。北日本も記録的短時間大雨情報が発表されるなど、局地的な大雨となった。6日、西日本～東海にかけて、局地的な大雨となった。岐阜では記録的短時間大雨情報が発表された。7日、九州や東日本沿岸～内陸部で、にわか雨や雷雨となった。8日、西～東日本にかけて、局地的に非常に激しい雨となった。記録的短時間大雨情報や、土砂災害警戒情報が発表された所もあった。9日、西～東日本の各地で、引き続き大気の不安定な状態が続いた。京都、福井では局地的に非常に激しい雨が降り、記録的短時間大雨情報が発表された。

#### ■気温

3日、東北～関東を中心にくだるような暑さとなった。東京都心は9日連続の猛暑日となり、過去最長の記録を更新した。4日、曇りや雨となった西～東日本は、暑さが多少和らいだ。一方で、北日本は広く平年を大きく上回る最高気温となった。5日、西～東日本の日本海側を中心に気温が大きく上昇した。島根県出雲では猛暑日を観測し、猛烈な暑さとなった。6日、西日本～東海にかけて、厳しい暑さとなった。名古屋は35.0℃に達し、5日ぶりの猛暑日を観測した。7日、大分や岐阜など、西～東日本の内陸部を中心に猛烈な暑さとなった。8日、九州～東北の日本海側にかけて気温が大きく上昇した。鹿児島県肝付前田では、34.7℃と猛暑日目前に迫った。東海も、愛知や岐阜で真夏日を記録し、連日の厳しい暑さとなった。9日、西～東日本の各地で、厳しい暑さが続いた。埼玉県熊谷では34.7℃を記録し、この日の、最高気温全国1位となった。

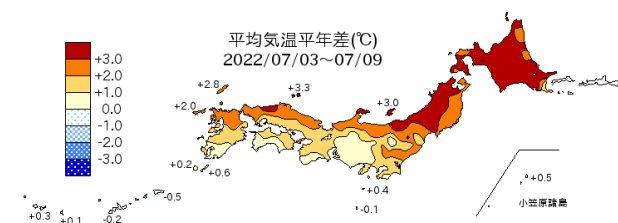
### ■今期間（7月3日～7月9日）の天候のまとめ

平均気温は、各地で平年を上回る所が多かった。特に北日本では、平年差が3℃以上あった所が多くみられた。曇りや雨の日が続いた西～東日本にかけての太平洋側でも、平年並みか平年よりやや高い所が多かった。

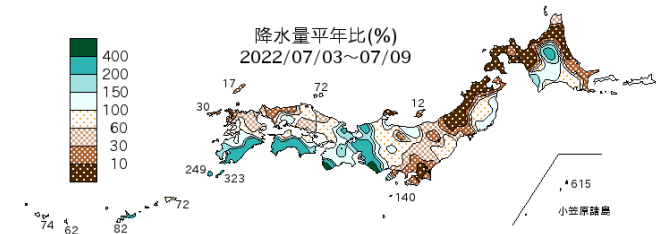
降水量は、西日本～東海にかけての太平洋側を中心に平年を大きく上回った。特に東海の太平洋沿岸では、平年の4倍に達した所もみられた。一方で、関東～北日本は平年を下回る所が多く、北海道ではほとんど雨の降らなかった所もあった。

日照時間は、北陸～北日本にかけて、平年を上回る所が多かった。特に、北陸や東北の日本海側で、平年の2倍に達した所もみられた。一方で、西～東日本にかけての太平洋側は、平年を下回る所が多かった。

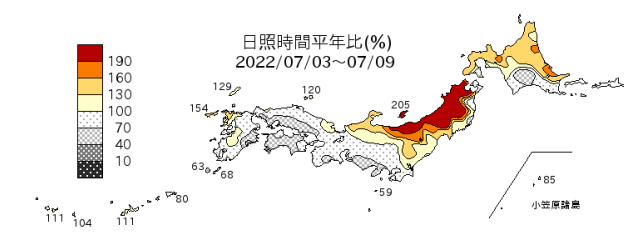
### ■平均気温（℃）と平年差（℃）



### ■期間総降水量（mm）と平年比（％）



### ■日照時間の平年比（％）



札幌	24.5(+4.7)	旭川	24.2(+4.6)
網走	20.3(+4.0)	釧路	18.7(+3.8)
室蘭	20.7(+3.5)	秋田	26.7(+4.6)
仙台	24.8(+3.0)	前橋	26.9(+2.1)
東京	26.5(+1.8)	長野	25.6(+2.5)
新潟	26.8(+3.4)	金沢	27.3(+2.8)
名古屋	26.5(+0.7)	大阪	27.7(+1.2)
松江	27.3(+2.8)	広島	27.6(+1.8)
高知	26.4(+0.5)	福岡	29.0(+2.8)
長崎	27.4(+1.7)	宮崎	27.1(+0.6)
鹿児島	27.7(+0.6)	那覇	28.7(-0.2)

札幌	0.0( 0)	旭川	50.5(219)
網走	3.0( 19)	釧路	26.5( 90)
室蘭	0.0( 0)	秋田	2.0( 4)
仙台	18.5( 40)	前橋	26.0( 58)
東京	5.5( 13)	長野	3.5( 9)
新潟	19.0( 35)	金沢	42.5( 59)
名古屋	127.5(236)	大阪	76.0(141)
松江	51.0( 74)	広島	127.5(150)
高知	368.5(375)	福岡	22.0( 22)
長崎	47.5( 44)	宮崎	327.5(313)
鹿児島	227.5(196)	那覇	37.0( 82)

札幌	177	旭川	133	網走	162
釧路	83	室蘭	90	秋田	222
仙台	139	前橋	97	東京	86
長野	127	新潟	234	金沢	136
名古屋	73	大阪	88	松江	75
広島	57	高知	47	福岡	98
長崎	94	宮崎	71	鹿児島	83
那覇	111				