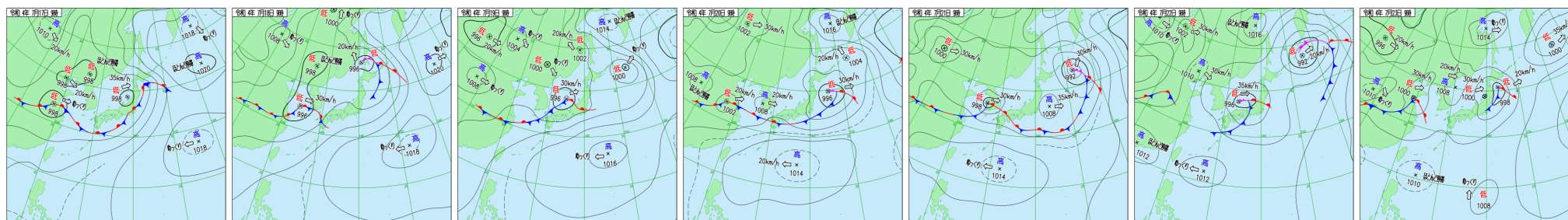


### ■天気図（7月17日～7月23日 ※毎日午前9時を掲載）



### 【今期間の天候について】

#### ■気圧配置の特徴

期間を通して日本付近は、太平洋高気圧が本州付近へ張り出さず、上空に寒気を伴った低気圧や、前線の影響を大きく受けた。また、高気圧の縁辺を回る暖かく湿った空気が流れ込み、大気の状態が不安定となった。各地で連日の記録的な大雨や猛烈な雨をもたらした。

17日、前線が九州の南～東北太平洋側に停滞し、低気圧が日本海を北東に進んだ。18日、前線を伴った低気圧が、黄海をゆっくりと東に進んだ。19日、前線を伴った低気圧が、日本海沿岸を東進した。20日、前線を伴った低気圧は、東北を通過後、三陸沖へ進んだ。低気圧からのびる前線は南下し、九州付近に停滞した。21日、前線を伴った別の低気圧が、朝鮮半島付近を北東進した。22日、前線を伴った低気圧が日本海を北東進した。23日、前線を伴った低気圧が、三陸沖に達した。

#### ■降水

17日、北海道上標津では12時間降水量が64.5mmに達し、7月の観測史上1位の値を更新する大雨となった。18日、前線付近の長崎県壱岐対馬は、線状降水帯発生情報や記録的短時間大雨情報が発表され、猛烈な雨となった。長崎県美津島では、1時間降水量95.0mmを観測し、観測史上1位の値を更新した。19日、西日本で記録的な大雨となった。京都府京都では、1時間降水量88.0mmを観測し観測史上1位の値を更新した。20日、北陸や北日本でまとまった雨となった。九州では非常に激しい雨の降った所があった。21日、西～東日本にかけて、広い範囲で雨となった。22日、湿った空気の影響で、小笠原諸島は短時間強雨となった。東京都母島では、1時間降水量51.5mmを観測し、7月の1位の値を更新した。23日、東北は局地的に非常に激しい雨が降り、秋田県湯瀬では1時間降水量の観測史上1位の値を更新した。

#### ■気温

17日、西～東日本は日差しに恵まれ、近畿や東海を中心に気温が大きく上昇した。18日、関東などの太平洋側で気温が大きく上昇し、東京都心や仙台は真夏日を観測した。四国では35℃を超えた所もあった。19日、北海道は広く最高気温が平年の値を上回ったが、本州は下回る所が多かった。20日、関東は気温が大きく上昇し、千葉県千葉で35.7℃、栃木県佐野で35.3℃の猛暑日を観測した。東京都心も34.5℃まで上がり、内陸部だけでなく沿岸部でも厳しい暑さとなった。21日、関東～西日本にかけて、日差しが届いた所で気温が大きく上昇した。九州や四国は一部で猛暑日を観測し、福岡では19日ぶりの猛暑日となった。22日、西～東日本の太平洋側を中心に、うだるような暑さとなった。23日、二十四節気の大暑。関東甲信の内陸部は猛烈な暑さとなった。山梨県勝沼で38.6℃、栃木県佐野は37.8℃など、猛暑日を観測した。

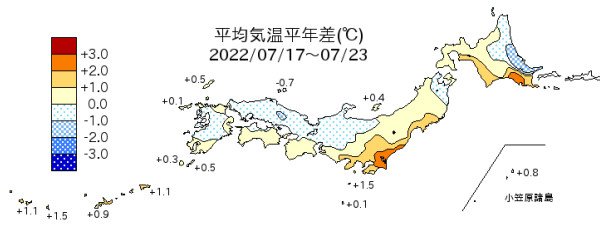
### ■今期間（7月17日～7月23日）の天候のまとめ

平均気温は、関東の沿岸部で平年を大きく上回った。また、北日本も平年をやや上回る所が多かった。一方で、西～東日本の日本海側では、平年をやや下回る所が多くみられた。

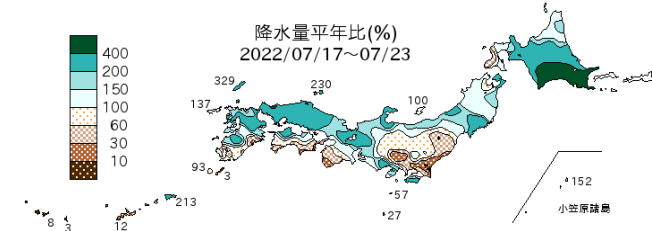
降水量は、西～東日本の日本海側や北日本で、平年を上回る所が多くみられた。特に北海道では、平年の2倍以上の降水量に達した所が多く、釧路においては7倍以上の期間総降水量となった。

日照時間は、東日本の太平洋側を中心に、平年並みか平年をやや上回った。一方で、その他の地域では平年を下回る所が多く、平年の半分程度の日照時間だった所もみられた。

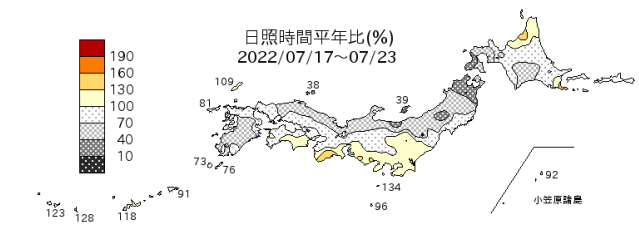
### ■平均気温（℃）と平年差（℃）



### ■期間総降水量（mm）と平年比（％）



### ■日照時間の平年比（％）



札幌	21.6(+0.2)	旭川	20.3(-0.7)
網走	16.4(-1.5)	釧路	18.7(+2.2)
室蘭	20.2(+1.4)	秋田	24.3(+0.4)
仙台	24.6(+1.5)	前橋	27.1(+1.0)
東京	27.9(+1.8)	長野	24.2(-0.5)
新潟	25.4( 0.0)	金沢	25.8(-0.5)
名古屋	27.3(-0.1)	大阪	28.0(-0.2)
松江	25.3(-1.0)	広島	27.0(-0.8)
高知	27.7(+0.2)	福岡	28.2(+0.2)
長崎	26.9(-0.6)	宮崎	28.1(+0.4)
鹿児島	28.8(+0.3)	那覇	30.1(+0.9)

札幌	60.5(286)	旭川	68.5(240)
網走	73.0(386)	釧路	183.5(753)
室蘭	103.0(323)	秋田	47.5(123)
仙台	38.0(108)	前橋	36.0( 81)
東京	3.0( 9)	長野	25.5( 85)
新潟	87.0(193)	金沢	82.0(190)
名古屋	78.5(173)	大阪	33.5( 99)
松江	166.5(311)	広島	122.5(256)
高知	39.0( 58)	福岡	67.0(125)
長崎	119.0(274)	宮崎	36.0( 57)
鹿児島	23.5( 39)	那覇	4.5( 12)

札幌	68	旭川	88	網走	71
釧路	86	室蘭	65	秋田	56
仙台	74	前橋	108	東京	122
長野	72	新潟	54	金沢	70
名古屋	102	大阪	89	松江	66
広島	64	高知	103	福岡	100
長崎	53	宮崎	68	鹿児島	58
那覇	118				