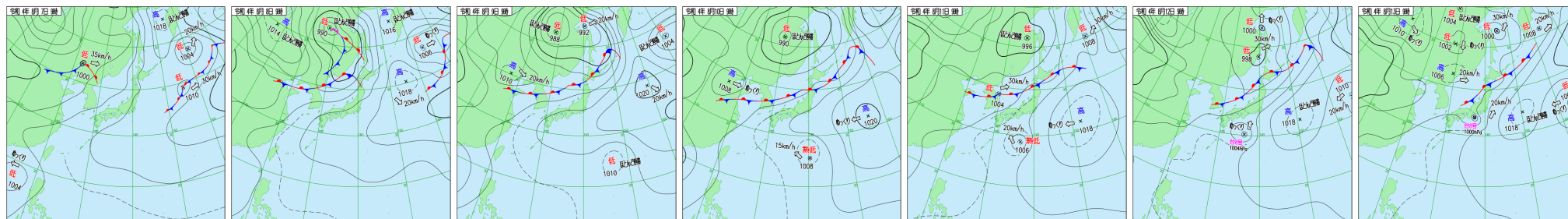


■天気図（8月7日～8月13日 ※毎日午前9時を掲載）



【今期間の天候について】

■気圧配置の特徴

今期間は、引き続き前線が北日本に停滞し、記録的な大雨が続いた。日本の南海上には熱帯低気圧が発生し、その後台風8号となった。台風8号は日本列島に接近し、13日には静岡県伊豆半島へ上陸し、静岡から関東南部に大雨をもたらした。

7日、前線は日本の東海上へ遠ざかったが、上空寒気や下層の湿った空気の影響で、大気的不安定な状態が続いた。西・東日本を中心に不安定性降水が発生。8日、前線が日本海から北海道へのび、西・東日本は高気圧圏内。9日は日本の南東海上に低圧部が発生し、10日には熱帯低気圧、その後は北上しながら発達し、12日午前3時に台風8号となった。13日、15時前に御前崎付近を通過し、17時半頃に伊豆半島へ上陸後、関東を通過した。台風が通過後、伊豆諸島北部に線状降水帯も発生した。

■降水

7日、午前には山形や長崎で局地的に雨が強まっ

た。午後は西・東日本の所々で雨雲や雷雲が発生、千葉・茂原で56.5mm、愛媛・近永50.5mmなど局地的には非常に激しい雨も降った。8日、前線が北海道付近に停滞し、前線に向かって湿った空気が流れ込んだため、北海道ではまとまった雨。1時間降水量は北海道渡島地方木古内73.5mmで8月1位の値となったほか、渡島地方高松69.0mm、函館64.0mm、留萌地方遠別60.5mmなど観測史上1位の値の所が多かった。9日、前線近傍の東北北部を中心に記録的大雨。日降水量は、青森・深浦で312.0mmと観測史上最大の雨量を記録した。10日も引き続き、東北北部では非常に激しい雨が降り、記録的大雨が続いた。1時間降水量が秋田・男鹿真山で64.5mmと非常に激しい雨が降り、観測史上最大の雨量となったほか、秋田・大瀨59.0mm、秋田・男鹿46.5mmなど8月1位の値を更新した。11日、東北北部や北海道の太平洋側を中心に、強弱を繰り返しながら、断続的に雨が降り、激しく降った所もあった。東北南部から西日本にかけても、大気の状態が不安定と

なり、山沿いを中心に非常に激しい雨の降った所もあった。12日、前線近傍の北日本や湿った空気の流れ込んだ東海で大雨。13日、静岡～関東南部は、台風8号の影響で、大雨となった。秋田、石川、福井、岡山、伊豆諸島で記録的短時間大雨情報が発表された。

■気温

7日、暑い立秋となり、60地点以上が猛暑日。東京都心も4日ぶりに30℃以上の真夏日となった。8日、猛暑日が5日ぶりに100地点を超えて、西・東日本で猛暑が続いた。9日、東京都心35.7℃と猛暑日となり、今年14回目の猛暑日。年間の猛暑日日数をさらに更新した。関東内陸を中心に38℃を超えた所が多かった。10日も九州から東北南部にかけて猛暑が収まらず、東京都心は今年15回目の猛暑日。関東の内陸は連日の38℃超えとなった。11日、山の日には北陸で37℃以上の所が多かった。12日、猛暑日地点が大幅に減少。13日、台風8号の影響で関東や静岡など30℃に届かなかった。

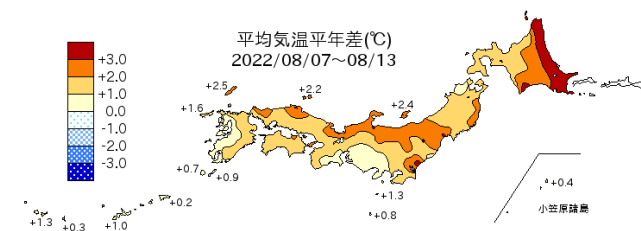
■今期間（8月7日～8月13日）の天候のまとめ

平均気温は、全国的に平年より高い所が多く、北海道のオホーツク海側を中心に平年より3℃以上高かった。東北太平洋側や北陸、山陰にかけても平年より2℃以上高い所が多かった。

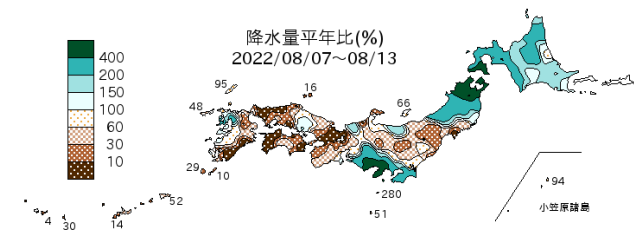
降水量は、前線が停滞し続けた影響で、北海道や東北北部を中心に、記録的な大雨となった。北海道の道南や東北北部は、平年の4倍以上となった所もあった。関東南部から静岡にかけても、台風8号の影響で、平年を上回る所が多かった。

日照時間は、北海道の太平洋側や東北北部を中心に平年を下回った所が多く、秋田では平年の約2割と極端に少なかった。関東から西は平年を上回る所が多かったが、新潟や名古屋、福岡など平年を下回る所もあった。

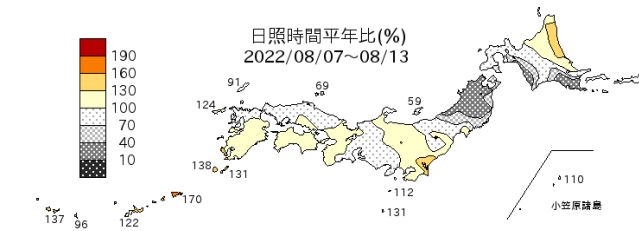
■平均気温（℃）と平年差（℃）



■期間総降水量（mm）と平年比（％）



■日照時間の平年比（％）



札幌	24.2(+1.4)	旭川	24.0(+2.2)
網走	23.1(+3.3)	釧路	21.3(+2.9)
室蘭	22.3(+1.5)	秋田	26.8(+1.3)
仙台	27.9(+3.1)	前橋	29.2(+1.9)
東京	28.9(+1.6)	長野	28.1(+2.2)
新潟	29.3(+2.3)	金沢	30.6(+2.8)
名古屋	29.4(+0.8)	大阪	30.8(+1.4)
松江	29.8(+2.2)	広島	30.4(+1.5)
高知	29.4(+1.2)	福岡	30.8(+1.9)
長崎	29.0(+0.5)	宮崎	29.3(+1.4)
鹿児島	29.8(+0.7)	那覇	30.0(+1.0)

札幌	70.5(232)	旭川	91.5(258)
網走	48.5(185)	釧路	63.0(180)
室蘭	94.5(216)	秋田	125.0(296)
仙台	16.5(51)	前橋	3.0(8)
東京	49.5(151)	長野	9.0(40)
新潟	14.5(40)	金沢	0.0(0)
名古屋	22.5(79)	大阪	0.5(2)
松江	2.5(8)	広島	10.5(34)
高知	34.5(49)	福岡	16.5(38)
長崎	143.0(301)	宮崎	0.0(0)
鹿児島	10.5(19)	那覇	9.5(14)

札幌	84	旭川	101	網走	101
釧路	32	室蘭	78	秋田	24
仙台	93	前橋	105	東京	121
長野	111	新潟	78	金沢	100
名古屋	81	大阪	128	松江	96
広島	92	高知	121	福岡	76
長崎	96	宮崎	124	鹿児島	110
那覇	122				