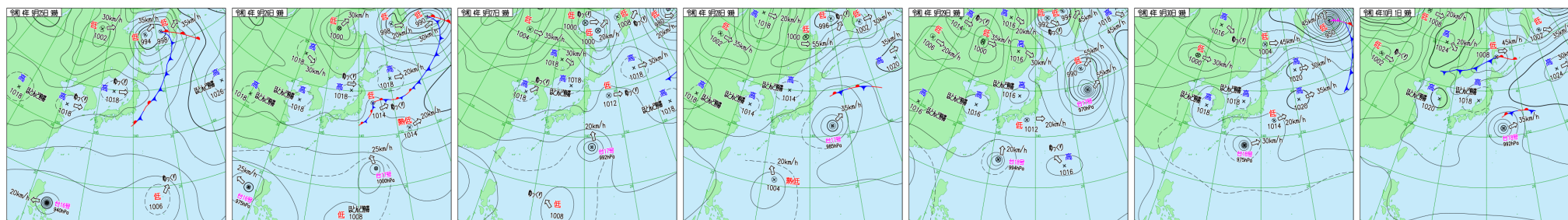


### ■天気図 (9月25日～10月1日 ※毎日午前9時を掲載)



### 【今期間の天候について】

#### ■気圧配置の特徴

25日、日本付近は日本海に中心を持つ高気圧に覆われた。26日、小笠原諸島の南海上で台風17号が発生し、小笠原諸島へ接近した。前線がカムチャッカ半島の東から日本の東海上に長くのびた。一方で、日本付近は秋の移動性高気圧の圏内となった。27日、台風17号が小笠原の北を北上した。一方で、日本海に中心をもつ高気圧があって、ほとんど停滞した。28日、台風17号は日本の東を東進した。日本の南には熱帯低気圧が発生し、台風18号に変わった。日本付近は引き続き日本海に中心をもつ高気圧に覆われた。29日、台風17号は日本のるか東で温帯低気圧に変わった。台風18号は暴風域を伴いながら北上を続け、大東島地方に最接近した。また、低気圧が東海道沖を東進した。30日、強い勢力へ発達した台風18号が、日本の南を東北東へ進んだ。1日、台風18号は日本の東を北東へ進み、日本付近は引き続き高気圧に覆われた。

#### ■降水

25日、高気圧の縁を回る湿った東風が流れ込み、沖縄では強い雨が降った。26日、湿った空気の影響で、九州～中国地方の所々で雨が降り、九州南部では局地的に激しい雨が降った。沖縄も変わりやすい天気となり、やや強い雨が降った。27日、気圧の谷や湿った空気の影響で、西日本～東海・北陸で雨が降った。九州では、広い範囲でまとまった雨となった。28日、西日本～東海・北陸で、雨の天気が続いた。29日、本州南岸を進む低気圧の東進に伴い、西～東日本は太平洋側で雨の範囲が広がった。特に、低気圧周辺の伊豆諸島では雨が強まった。東京都神津島では1時間降水量31.0mmを観測するなど、激しく降った所もあった。30日、台風18号の影響で、伊豆諸島を中心にまとまった雨となった。1日、全国的に降水は観測されなかったが、伊豆諸島や小笠原諸島では、湿った空気の影響で弱い雨が降った。

#### ■気温

25日、西日本を中心に、最高気温が平年の値を上回った。26日、上空の暖かい空気と強い日照の影響で気温が上昇し、東海～九州南部で30℃を超える真夏日となった所が多かった。27日、北日本や関東～東海にかけて、日中は夏を思わせる暑さとなった。一方、北海道は各地で秋めいて、上川では最低気温3.4℃と冬日に一步近づいた。28日、関東は北風が吹いて前日に比べ気温が下がったが、東京都内で最高気温27.5℃を観測した。29日、北海道は朝と日中との寒暖差が大きくなった。北海道阿寒徹別では、最低気温が5.2℃、最高気温が26.8℃を観測し、その差が21.6℃となった。鶴居村も、最高気温と最低気温の差が、21.3℃だった。30日、全国各地で気温が上昇し、夏を思わせる暑さとなった。特に北日本では、最高気温が平年の値を大きく上回った。1日、北海道は多くの地点で記録的な暑さとなった。常呂では、最高気温31.4℃に達し、10月の観測史上初の真夏日を観測した。

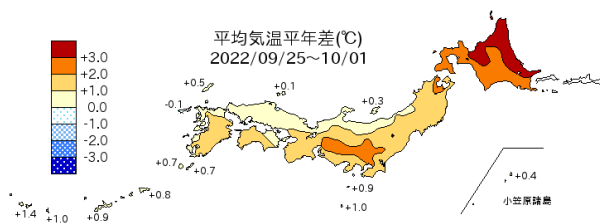
### ■今期間（9月25日～10月1日）の天候のまとめ

平均気温は、西～東日本太平洋側や北日本で平年より高かった。特に北海道では、平年より3℃以上高い所もみられ、記録的な暑さの続いた期間となった。各地で暑さが続いたが、今期間は富士山で初冠雪の便りが届くなど、季節の移り変わりも感じられた。

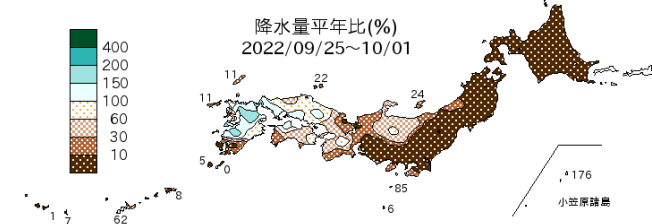
降水量は、九州北部や中国地方で平年並みか、平年よりやや多い所がみられた。一方で、東海や関東、北日本では平年よりかなり少なく、ほとんど降水のなかった地点も多かった。

日照時間は、四国や近畿、東～北日本にかけて、平年を上回る所が多かった。特に、関東を中心に日差しに恵まれ、東京では平年の2倍に達する日照時間となった。

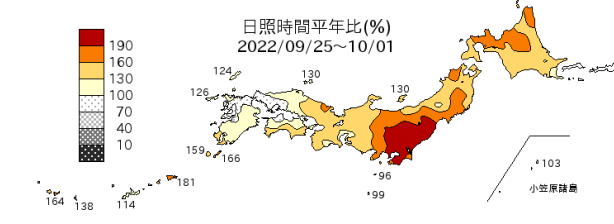
### ■平均気温（℃）と平年差（℃）



### ■期間総降水量（mm）と平年比（％）



### ■日照時間の平年比（％）



札幌	19.1(+3.2)	旭川	16.3(+2.9)
網走	17.9(+3.4)	釧路	16.5(+2.1)
室蘭	18.8(+2.5)	秋田	19.4(+1.2)
仙台	20.6(+1.8)	前橋	22.8(+2.6)
東京	23.1(+2.2)	長野	19.0(+0.8)
新潟	20.3(+0.3)	金沢	21.5(+0.7)
名古屋	24.2(+2.2)	大阪	23.9(+1.2)
松江	20.9(+0.3)	広島	23.3(+1.0)
高知	24.3(+1.3)	福岡	23.2(+0.5)
長崎	23.7(+0.6)	宮崎	24.6(+1.7)
鹿児島	25.7(+1.1)	那覇	28.0(+0.9)

札幌	0.0( 0)	旭川	0.0( 0)
網走	0.0( 0)	釧路	0.0( 0)
室蘭	0.0( 0)	秋田	1.0( 3)
仙台	0.0( 0)	前橋	0.0( 0)
東京	0.0( 0)	長野	14.0( 57)
新潟	4.0( 11)	金沢	8.5( 18)
名古屋	1.0( 2)	大阪	18.5( 51)
松江	22.5( 58)	広島	20.5( 62)
高知	27.5( 33)	福岡	44.5(118)
長崎	7.5( 20)	宮崎	9.5( 12)
鹿児島	4.0( 9)	那覇	34.5( 62)

札幌	170	旭川	170	網走	151
釧路	135	室蘭	160	秋田	149
仙台	182	前橋	192	東京	215
長野	165	新潟	150	金沢	150
名古屋	129	大阪	148	松江	118
広島	96	高知	137	福岡	100
長崎	88	宮崎	114	鹿児島	130
那覇	114				