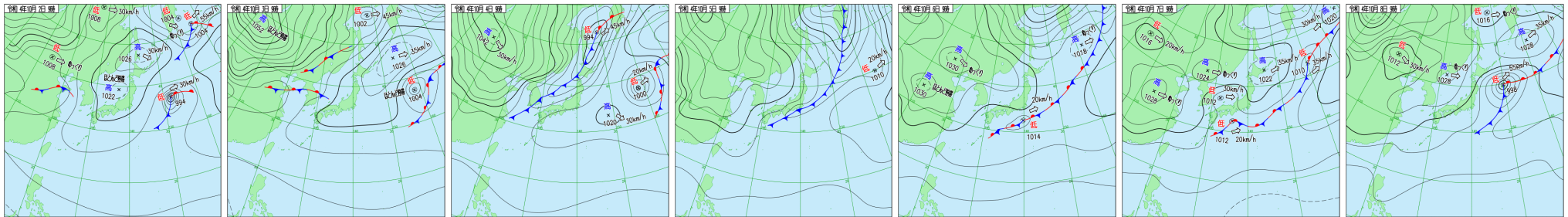


### ■天気図（10月2日～10月8日 ※毎日午前9時を掲載）



### 【今期間の天候について】

#### ■気圧配置の特徴

2日、台風18号は日本の東海上で温帯低気圧に変わった。日本付近は南北に広がる高気圧圏内に入り、全国的に晴れた地域が多かった。3日、高気圧の中心は北海道の東海上へ移ったが、引き続き高気圧圏内となり、北・東日本は薄雲が広がったが、全国的に穏やかに晴れた。一方、季節を分ける秋雨前線が大陸側に2本あって、4日になると前線は一体化。オホーツク海の低気圧から寒冷前線が日本海から東シナ海へ長くのびて南下した。大陸から優勢な高気圧が張り出して、寒気の吹き出しが始まった。北海道は徐々に気温が下がり始めた。5日、午前中にかけて寒冷前線が北～西日本を通過。前線通過後、下層の寒気移流が強まった。6日、前線が日本の南海上に停滞。前線上に低気圧があって伊豆諸島付近を東進した。7日、新たに発生した前線上の低気圧が本州の南海上を東進。一方、日本海を別の低気圧が東進し、北陸付近へ進んだ。8日、前線を伴

った低気圧は日本の東海上へ遠ざかり、日本列島を北から高気圧が覆ってきた。

#### ■降水

2日、明け方にかけて、寒冷前線が通過した影響で、北海道のオホーツク海側は弱い雨が降った。3日、晴れた所が多かったが、湿った空気の影響で、三重・鳥羽で41.5mmなど東海地方で局地的に激しい雨が降った。4日、寒冷前線通過時に雨が強まり、北日本は10月の1位を更新する雨を観測した。12時間降水量で、青森・深浦100.0mm、秋田・陣場97.5mmなど10月の1位を更新した。5日、寒冷前線の通過に伴い、西・東日本で広く雨。沖縄本島で局地的に非常に激しい雨が降った。6日、弱い雨の降った所が多く、東日本太平洋側は雨脚の強まる時間もあった。7日、日本海の低気圧と本州の南海上を進む低気圧の影響で、近畿～関東にかけてまとまった雨が降った。8日、午前中にかけて北海道の太平洋側やオホーツク海側は雨が降り、標高の高い山や峠は雪が降った。

#### ■気温

2日、関東から西日本にかけては暑さが続き、真夏日地点数が118地点だった。一方、北海道は前線通過後に空気を入れ替わり、オホーツク海側の網走の最高気温は前日より約15℃低く、最高気温は16.2℃に留まった。3日、最高気温は全国的に平年を上回り、西日本と東海で30℃を超える暑さとなった。真夏日は2日続けて100か所を超えた。4日、関東～九州にかけて気温が上がり、季節外れの暑さとなった。西日本を中心に10月の1位の値を更新する地点が多く、宮崎・日向33.4℃、大分・中津32.6℃など観測。5日、寒冷前線が通過した日本海側から冷たい空気が流れ込み、東京や大阪など朝より昼間の方が低くなっている所もあった。6日、この時期としては強い寒気に覆われ、全国的に最高気温は平年の値を大きく下回った。東京都心は15.0℃と11月下旬並み。7日、冷たい雨が降り、東京都心は最高気温が13.0℃と88年ぶりの記録的な寒さとなった。

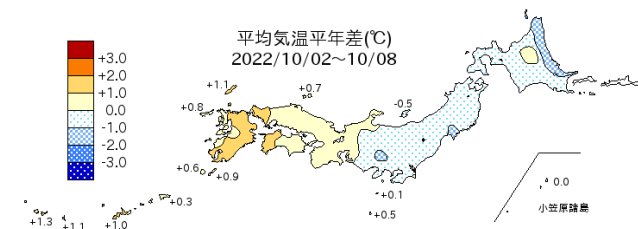
### ■今期間（10月2日～10月8日）の天候のまとめ

平均気温は、北日本から東日本で平年より低い所が多かった。今期間は北海道や東北の山で初冠雪の便りが届くなど、標高の高い所では季節が進んだ。一方、西日本や沖縄は平年より高い所が多くなり、日中は真夏日を観測するなど季節外れの暑さとなった所もあった。

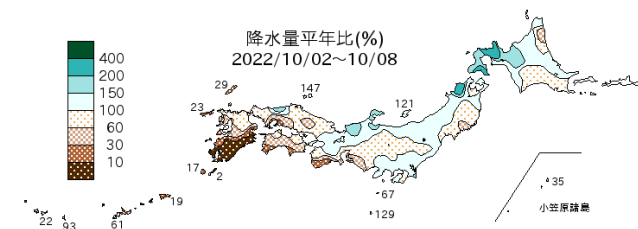
降水量は、北日本の日本海側で、平年より多い所がみられた。一方で、西日本は太平洋側を中心に平年を下回り、特に九州南部で極端に少なかった。南西諸島も平年より降水量は少なかった。

日照時間は、九州や南西諸島は平年を上回ったが、中国・四国から北海道にかけては、前線や湿った空気、寒気の影響で平年を下回る所が多かった。特に、釧路など平年の半分に達しない地点もあった。

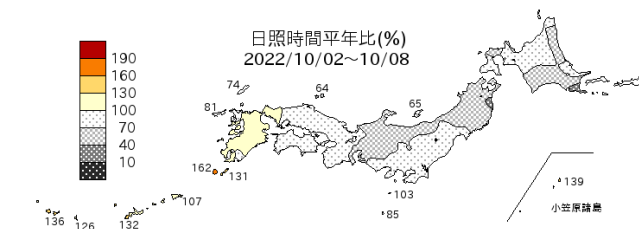
### ■平均気温（℃）と平年差（℃）



### ■期間総降水量（mm）と平年比（％）



### ■日照時間の平年比（％）



札幌	13.6(-0.8)	旭川	12.1(+0.3)
網走	12.0(-1.2)	釧路	13.1( 0.0)
室蘭	14.0(-1.0)	秋田	15.8(-1.0)
仙台	17.0(-0.8)	前橋	18.6(-0.6)
東京	19.0(-0.9)	長野	16.1(-0.8)
新潟	18.1(-0.7)	金沢	19.7(+0.1)
名古屋	21.0(+0.2)	大阪	21.6( 0.0)
松江	20.2(+0.8)	広島	22.0(+0.9)
高知	22.7(+0.7)	福岡	22.9(+1.3)
長崎	22.8(+0.8)	宮崎	23.7(+1.8)
鹿児島	24.5(+1.0)	那覇	27.6(+1.0)

札幌	40.0(145)	旭川	35.0(135)
網走	27.5(107)	釧路	25.0( 80)
室蘭	30.0( 95)	秋田	57.0(136)
仙台	22.0( 54)	前橋	30.0( 77)
東京	76.0(118)	長野	15.5( 65)
新潟	47.5(133)	金沢	60.5(149)
名古屋	28.0( 68)	大阪	35.5(106)
松江	21.0( 74)	広島	9.0( 32)
高知	18.0( 31)	福岡	27.5(104)
長崎	10.0( 36)	宮崎	0.0( 0)
鹿児島	2.5( 7)	那覇	30.5( 61)

札幌	86	旭川	98	網走	74
釧路	40	室蘭	76	秋田	52
仙台	71	前橋	68	東京	84
長野	55	新潟	55	金沢	50
名古屋	61	大阪	82	松江	74
広島	80	高知	81	福岡	114
長崎	101	宮崎	119	鹿児島	114
那覇	132				