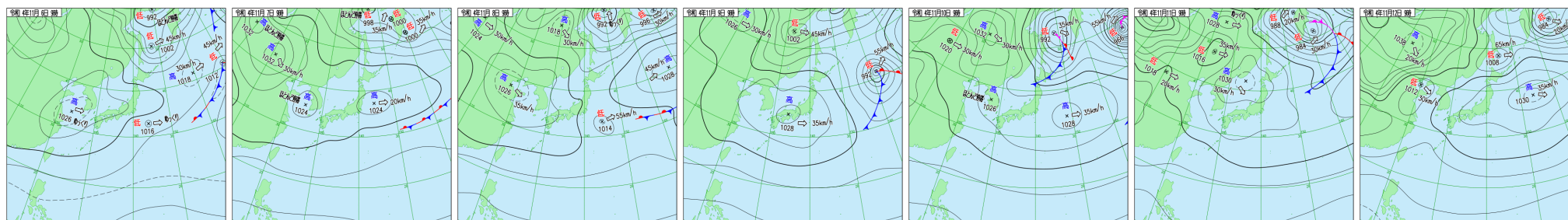


■天気図（11月6日～11月12日 ※毎日午前9時を掲載）



【今期間の天候について】

■気圧配置の特徴

今期間は、北日本を中心に低気圧や前線の影響を受けた。一方で、西～東日本にかけては、移動性高気圧の圏内となるが多かった。

6日、大陸から高気圧が張り出し、日本付近は高気圧圏内となった。一方で、日本海上空を気圧の谷が通過した。7日、日本付近は日本の東と黄海に中心を持つ高気圧に覆われた。夜遅くに伊豆諸島で低気圧が発生した。8日、高気圧の中心が大陸にあって、朝鮮半島付近へ移動した。9日、日本付近は日本海に中心をもつ高気圧に覆われた。10日、オホーツク海を低気圧が進み、低気圧からのびる寒冷前線が北日本を通過した。一方で、西～東日本は高気圧の圏内となった。11日、高気圧の中心が日本海北部にあって、南東へ移動した。12日、高気圧の中心が日本の東にあり、東へ移動した。日本付近は引き続き高気圧の圏内となった。

■降水

6日、低気圧付近の伊豆諸島で強い雨となった。7日、四国や近畿、関東の一部で雨が降った。8日、気圧の谷の影響で、北陸～北日本の日本海側を中心に雨となった。高気圧縁辺の南西諸島でも、不安定な空模様となった。9日、高気圧縁辺を回る湿った空気の影響で、沖縄では不安定な空模様が続いた。10日、寒冷前線の通過した、北海道や東北で雨が降り、東北の日本海側は局地的に激しい雨が降った。秋田県本荘では、1時間降水量32.5mmを観測し、11月の観測史上1位の値を更新した。沖縄でも雨が続き、強い雨の降った所もあった。11日、高気圧縁辺を回る湿った空気の影響で、沖縄は大雨となった。鏡原では、1時間降水量75.5mmの非常に激しい雨を観測し、11月の1位の値を更新する記録的な大雨となった。12日、湿った風の影響で、南西諸島は雨が降った。沖縄本島は活発な雨雲がかかり、渡名喜では13時40分までの1時間に80.5mmの猛烈な雨を観測した。

■気温

6日、各地で朝の冷え込みが強まり、仙台や長野、金沢、福岡など広範囲で今季一番の冷え込みとなった。7日、夏日となった地点は28地点で、全て南西諸島などの島しょ部の地点となった。8日、日差しに恵まれた西～東日本で、最高気温が平年の値を上回る所が多かった。9日、西日本は朝の冷え込みが強まり、今季一番の冷え込みとなったが、日中は20℃前後の過ごしやすい陽気となった。10日、西～東日本は穏やかな小春日和となった。九州南部では夏日を観測した。東京都心は21.8℃、大阪市で22.2℃と前日より高い気温となった。北海道は前線の通過によって気温が下降した。11日、長崎では最高気温25.5℃を観測し、九州を中心に夏日に達した地点が多くあった。東京都心は21.4℃(10月中旬並み)、大阪市は22.3℃など、日中は上着いらずの陽気となった。12日、西日本を中心に気温が大きく上昇し、11月の1位を更新した地点が出た。

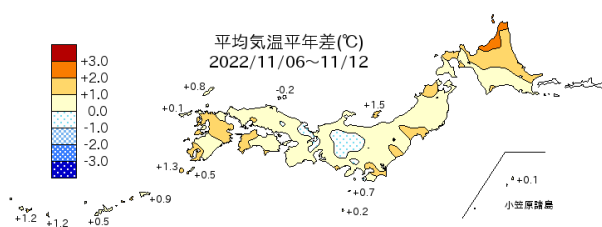
■今期間（11月6日～11月12日）の天候のまとめ

平均気温は、各地で平年並みか、平年を上回る所が多かった。特に北海道では広い範囲で平年を上回り、2℃以上高い所もみられた。今期間は西日本～東北にかけて、「いちょう」の黄葉の便りが多く届いた。

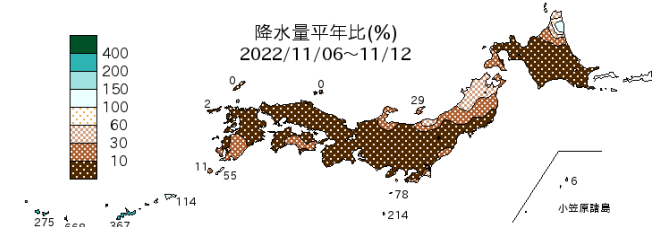
降水量は、西日本～北日本の広い範囲で、平年の値を大きく下回る所が多かった。また、各地でほとんど降水が観測されなかった。一方で沖縄は平年の値を大きく上回り、那覇では期間総降水量が平年の3倍以上に達した。

日照時間は、西日本～北日本にかけて、平年を上回る所が多かった。特に西日本～東日本の日本海側を中心に、平年の2倍程の日照時間を観測した所が広くみられた。

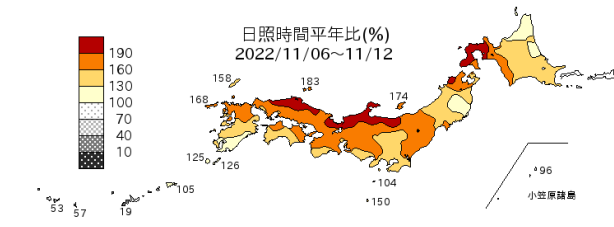
■平均気温（℃）と平年差（℃）



■期間総降水量（mm）と平年比（％）



■日照時間の平年比（％）



| | | | |
|-----|------------|----|------------|
| 札幌 | 8.0(+1.2) | 旭川 | 5.5(+1.4) |
| 網走 | 6.8(+1.2) | 釧路 | 6.9(+0.7) |
| 室蘭 | 9.3(+1.3) | 秋田 | 10.6(+0.9) |
| 仙台 | 12.8(+1.7) | 前橋 | 13.6(+1.2) |
| 東京 | 15.1(+1.3) | 長野 | 9.2(0.0) |
| 新潟 | 12.3(+0.5) | 金沢 | 14.2(+1.0) |
| 名古屋 | 14.4(+0.5) | 大阪 | 15.8(+0.7) |
| 松江 | 13.8(+0.6) | 広島 | 15.4(+1.1) |
| 高知 | 16.2(+0.6) | 福岡 | 16.6(+1.0) |
| 長崎 | 17.0(+1.1) | 宮崎 | 16.9(+0.9) |
| 鹿児島 | 19.0(+1.5) | 那覇 | 23.8(+0.5) |

| | | | |
|-----|-----------|----|------------|
| 札幌 | 0.0(0) | 旭川 | 2.0(8) |
| 網走 | 0.0(0) | 釧路 | 0.0(0) |
| 室蘭 | 0.0(0) | 秋田 | 22.5(51) |
| 仙台 | 0.0(0) | 前橋 | 0.0(0) |
| 東京 | 0.0(0) | 長野 | 0.0(0) |
| 新潟 | 14.0(35) | 金沢 | 4.0(8) |
| 名古屋 | 0.0(0) | 大阪 | 0.0(0) |
| 松江 | 0.0(0) | 広島 | 0.0(0) |
| 高知 | 8.5(26) | 福岡 | 0.0(0) |
| 長崎 | 1.5(6) | 宮崎 | 3.0(9) |
| 鹿児島 | 1.5(6) | 那覇 | 110.0(367) |

| | | | | | |
|-----|-----|----|-----|-----|-----|
| 札幌 | 156 | 旭川 | 154 | 網走 | 154 |
| 釧路 | 143 | 室蘭 | 199 | 秋田 | 140 |
| 仙台 | 157 | 前橋 | 143 | 東京 | 159 |
| 長野 | 186 | 新潟 | 191 | 金沢 | 218 |
| 名古屋 | 166 | 大阪 | 176 | 松江 | 205 |
| 広島 | 158 | 高知 | 138 | 福岡 | 171 |
| 長崎 | 150 | 宮崎 | 121 | 鹿児島 | 124 |
| 那覇 | 19 | | | | |