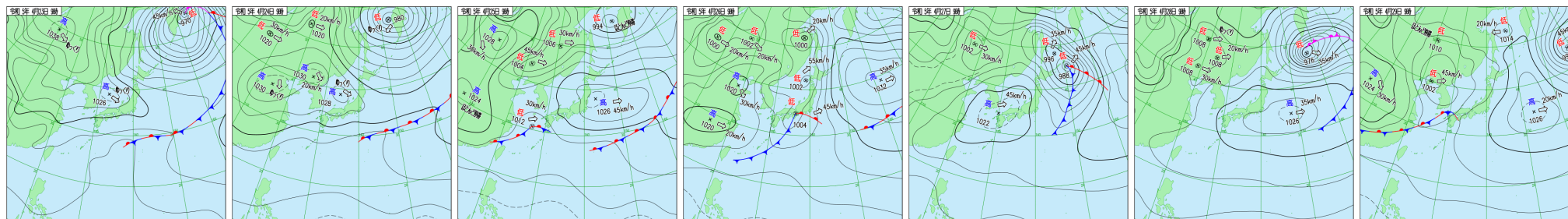


### ■天気図（4月23日～4月29日 ※毎日午前9時を掲載）



#### 【今期間の天候について】

##### ■気圧配置の特徴

今期間は周期的に気圧配置が変化し、高気圧や前線を伴った低気圧が日本付近へ影響をもたらした。

23日、日本の南に前線が停滞し、日本海に中心をもつ高気圧が本州付近へ張り出した。

24日、高気圧の中心が日本海をゆっくりと移動した。

25日、高気圧の中心が日本の東へ移動し、前線を伴った低気圧が東シナ海を東進した。

26日、低気圧が日本海を北東進した。また、前線を伴った低気圧が本州の南岸を東北東へ進んだ。

27日、前線を伴った低気圧が千島近海へ遠ざかり、日本付近は移動性の高気圧に覆われた。

28日、日本付近は引き続き高気圧の圏内となった。

29日、前線が東シナ海～西日本にのび、中国東北区では低気圧が北東進した。

##### ■降水

23日、北日本は一部で雪が降った。小笠原諸島では、一時的に降水があった。

24日、北海道は広く雨や山沿いで雪となった。九州は広い範囲で弱い雨が降った。

25日、西日本は広い範囲で雨となった。局地的に雨脚が強まり、長崎では強い雨を観測した。

26日、東～北日本の広い範囲で雨が降った。静岡県浜松では、1時間降水量が26.5mmに達し、強い雨となった。

27日、北陸～東北の日本海側や北海道で雨となったが、次第に天気は回復した。

28日、北海道の一部で雨が降ったが、本州は広い範囲で晴れた。

29日、西日本の広い範囲で雨が降った。長崎県有川では、1時間降水量が37.0mmに達し、4月の観測史上1位の値を更新した。

##### ■気温

23日、西日本の内陸部で寒暖差が大きく、朝と日中で気温差が20℃以上に達する所があった。広島県加計では、最低気温が2.6℃、最高気温が24.6℃で、比較差は22.0℃に達した。24日、西～東日本は気温があまり上がらず、最高気温20℃未満の所が多かった。東京都心の最高気温は16.3℃と3月下旬並みとなった。25日、関東～北日本にかけて、冷え込みが強まった。西日本ではあまり気温が上がらなかった。26日、北日本は最高気温が15℃前後の所が多く、東～西日本は20℃前後、内陸部では15℃前後だった。27日、東北の日本海側を中心に気温があまり上がらず、4月中旬並みの最高気温の所が多かった。一方、東京都心は23.8℃と5月中旬並みの陽気となった。28日、各地で気温が上昇し、全国136の地点で夏日を観測した。29日、最高気温は青森県三戸市で26.7℃、富山市で27.0℃を観測した。沖縄県波照間は30.2℃を記録し、県内で今年初の真夏日となった。

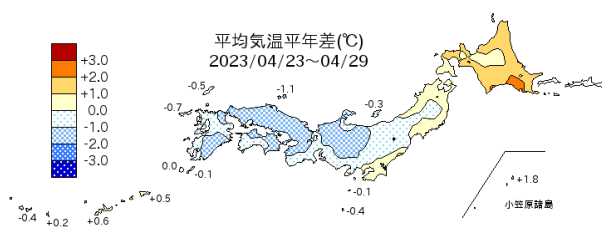
### ■今期間（4月23日～4月29日）の天候のまとめ

平均気温は、西～東日本を中心に平年より低い所が多かった。大阪では、 $-1.8^{\circ}\text{C}$ 平年より低かった。一方で北海道では、広い範囲で平年よりも高く、エゾヤマザクラの開花や満開の便りが多く届いた。

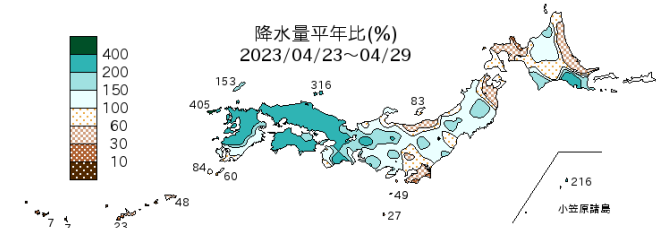
降水量は、西日本を中心に平年より多かった。高知では平年の3倍以上の期間降水量となり、まとまった範囲でかなり多い降水量となった。一方で、東日本は関東や北陸で平年並みか平年より少なく、新潟では平年の半分程度となった。

日照時間は、西日本～東海にかけて平年よりやや少なかった。一方で、関東～東北は平年並みか平年よりも多く、秋田では平年の1.5倍程の日照時間を観測した。

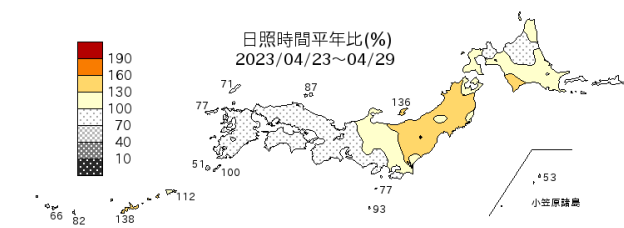
### ■平均気温（ $^{\circ}\text{C}$ ）と平年差（ $^{\circ}\text{C}$ ）



### ■期間総降水量（mm）と平年比（%）



### ■日照時間の平年比（%）



札幌	10.5(+0.9)	旭川	9.0(+0.8)
網走	7.7(+1.2)	釧路	8.0(+2.3)
室蘭	8.8(+1.0)	秋田	11.8(+0.1)
仙台	13.2(+0.5)	前橋	14.7(-0.8)
東京	16.1(-0.1)	長野	11.8(-1.1)
新潟	13.0(-0.4)	金沢	13.4(-1.2)
名古屋	15.7(-0.7)	大阪	15.4(-1.8)
松江	13.7(-1.4)	広島	15.0(-1.6)
高知	16.6(-0.8)	福岡	16.2(-0.9)
長崎	16.6(-0.5)	宮崎	16.2(-1.6)
鹿児島	18.0(-0.5)	那覇	23.1(+0.5)

札幌	4.5(31)	旭川	15.0(121)
網走	6.5(48)	釧路	51.0(235)
室蘭	9.0(42)	秋田	31.5(112)
仙台	24.5(106)	前橋	14.0(90)
東京	24.5(92)	長野	19.5(153)
新潟	10.0(46)	金沢	35.5(107)
名古屋	33.5(115)	大阪	48.0(223)
松江	82.5(327)	広島	107.0(325)
高知	220.5(373)	福岡	88.0(310)
長崎	96.0(245)	宮崎	60.0(119)
鹿児島	46.0(91)	那覇	9.0(23)

札幌	110	旭川	78	網走	118
釧路	114	室蘭	114	秋田	159
仙台	146	前橋	122	東京	111
長野	110	新潟	140	金沢	108
名古屋	93	大阪	87	松江	88
広島	85	高知	84	福岡	81
長崎	80	宮崎	87	鹿児島	98
那覇	138				