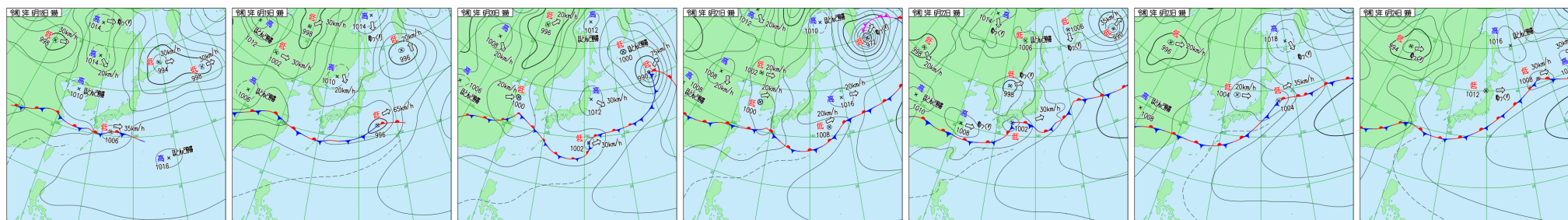


■天気図（6月18日～6月24日 ※毎日午前9時を掲載）



【今期間の天候について】

■気圧配置の特徴

18日、華中～南西諸島付近を通り、日本の南にかけて梅雨前線がのびた。前線上の低気圧が日本の南を東進。黄海に中心を持つ高気圧がほとんど停滞。19日、梅雨前線が華中から奄美付近を通って日本の南にのび、前線上の低気圧が日本の東海上を東北東進した。移動性高気圧が沿海州から日本海へ中心を移した。20日、梅雨前線が華中から奄美付近を通って、日本の東海上にかけて長くのび、日本の南を前線上に発生した新たな低気圧が東進した。21日、梅雨前線がやや北上し、九州南部を通り、日本の南にのびた。22日、梅雨前線が東シナ海から奄美付近を通り、日本のはるか東まで停滞。前線上の低気圧が四国沖～東海沖に東北東進した。日本海には別の低気圧が東進した。23日、梅雨前線が沖縄本島～奄美付近に停滞。前線上の低気圧は三陸沖を東進し、別の低気圧が日本海を東進した。24日、梅雨前線は引き続き奄美付近に停滞した。

■降水

18日、九州の南に梅雨前線が停滞。奄美地方を中心に活発な雨雲がかかり、激しい雨を観測。日降水量は、宝島162.0mm、中之島142.0mm、平島129.5mmの大雨となった。19日、前線近傍の奄美地方を中心に雨が降り続き、奄美地方に線状降水帯が発生した。1時間降水量は沖永良部で53.0mmの非常に激しい雨を観測した。20日も前線付近の奄美で大雨が続き、夜のはじめ頃に線状降水帯が発生した。奄美には活発な雨雲がかかり、非常に激しい雨を観測。日降水量が古仁屋で159.0mmを観測した。21日、奄美に活発な雨雲がかかり、古仁屋で55.5mmの非常に激しい雨を観測。14時までの24時間で400mmを超え、6月の1ヶ月分の雨が降った。22日、梅雨前線や低気圧の影響で、高知の室戸岬で激しい雨を観測し、日降水量は125.0mmだった。23日、沖縄の東で30.5mmの激しい雨を観測。西～東日本日本海側や北日本で広く雨が降った。24日、東北を中心に大気の状態が不安定。関東北部でも局地的に雨雲が発達した。

■気温

18日、関東北部を中心に気温が上昇。内陸部で気温が上がり、群馬・前橋で35.5℃など猛暑日を記録した所があった。最高気温の上位4地点で群馬が独占した。関東南部は雲が広がったが、東京でも31.1℃を観測し真夏日となった。19日、西日本から東海で気温が上がり、各地で30℃を大きく上回った。18日に猛暑日の所があった関東は北東からの風で気温の上昇が抑えられた。20日、沖縄や西日本は広く真夏日となり、八重山地方では熱中症警戒アラートが発表された。21日、雨の降った西日本を中心に気温があまり上がらなかったが、日差しの届いた北日本は平年より高い地点が多かった。秋田・鷹巣では全国で最も高い32.7℃を観測。22日、日差しが届いた北海道のオホーツク海側や九州、先島諸島で気温が上がって真夏日になった。梅雨空となった関東から近畿は25℃に届かなかった。23日、東日本～東北の最高気温は平年より低く、東京都心は24.9℃と5月下旬並みだった。

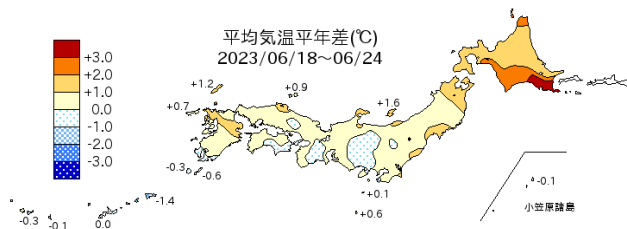
■今期間（6月18日～6月24日）の天候のまとめ

平均気温は、引き続き北日本で平年より高かった。北海道は太平洋側で平年より2℃以上高く、釧路など3℃以上高い所もあった。東・西日本や沖縄の各地は平年差±1℃以内と平年並みの所が多かった。

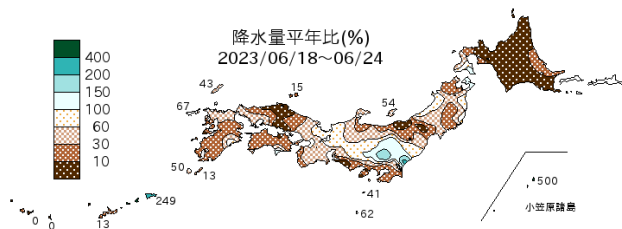
降水量は、全国的に平年を下回った所が多かったが、前橋など関東北部は平年を上回った所があった。線状降水帯が発生した奄美地方は平年の2.5倍と雨量が多くなったほか、小笠原諸島も平年の5倍だった。

日照時間は、沖縄の本島地方や奄美地方では平年を下回る日照時間となったが、そのほかの各地は平年を上回った所が多かった。特に、北海道は太平洋側で平年の2倍近くの所もあった。

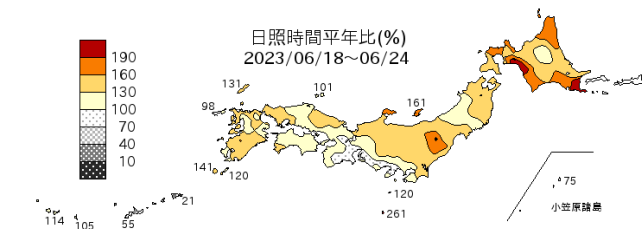
■平均気温（℃）と平年差（℃）



■期間総降水量（mm）と平年比（％）



■日照時間の平年比（％）



札幌	19.5(+1.8)	旭川	18.7(+1.0)
網走	15.6(+1.5)	釧路	16.1(+3.2)
室蘭	17.1(+1.8)	秋田	21.1(+0.9)
仙台	21.3(+1.5)	前橋	23.2(+0.6)
東京	22.9(+0.5)	長野	20.9(-0.2)
新潟	22.5(+1.0)	金沢	23.1(+0.9)
名古屋	23.9(+0.4)	大阪	24.3(+0.1)
松江	23.3(+1.0)	広島	24.4(+0.7)
高知	23.6(-0.1)	福岡	24.7(+0.8)
長崎	24.4(+0.9)	宮崎	24.1(+0.3)
鹿児島	24.6(-0.0)	那覇	27.9(+0.0)

札幌	1.0(6)	旭川	0.0(0)
網走	2.0(12)	釧路	0.0(0)
室蘭	7.0(26)	秋田	21.5(66)
仙台	4.0(11)	前橋	61.5(150)
東京	5.5(13)	長野	12.5(39)
新潟	1.5(4)	金沢	30.0(60)
名古屋	30.0(56)	大阪	50.0(87)
松江	0.5(1)	広島	23.0(34)
高知	25.5(25)	福岡	31.5(39)
長崎	23.0(23)	宮崎	44.0(29)
鹿児島	40.0(23)	那覇	7.5(13)

札幌	153	旭川	115	網走	137
釧路	180	室蘭	155	秋田	128
仙台	159	前橋	139	東京	121
長野	141	新潟	149	金沢	156
名古屋	100	大阪	102	松江	117
広島	131	高知	118	福岡	140
長崎	136	宮崎	155	鹿児島	129
那覇	55				