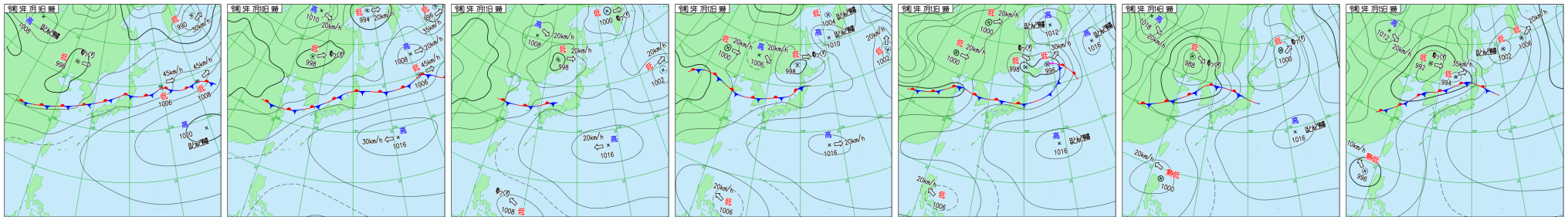


■天気図（7月9日～7月15日 ※毎日午前9時を掲載）



【今期間の天候について】

■気圧配置の特徴

9日、梅雨前線が西～東日本の日本海側に停滞し、非常に湿った空気が流れ込んだ九州北部～中国地方で大雨となった。10日、梅雨前線が日本海側にのび、九州では記録的な大雨となった。11日、梅雨前線が黄海～対馬海峡付近に停滞。一方で、低気圧が沿海州をゆっくりと東進した。12日、梅雨前線が日本海から東北に停滞。東北付近で前線上に低気圧が発生した。13日、梅雨前線が朝鮮半島から北陸、関東甲信付近まで南下し、前線の南側には湿った空気が流れ込んだ。前線の低気圧は千島近海へ進んだ。一方、別の寒気を伴った低気圧が北海道の日本海側に停滞した。14日、北陸付近の前線が次第に北上し、夜には東北南部付近、15日になると前線は東北北部に達した。

■降水

9日、日本海側に活発な雨雲がかかり、福岡・久留米 65.0mm、島根・福光 62.5mm(7月1位の値を更

新)など午前中に非常に激しい雨の降った所があった。午後は活発な雨雲が東へ移動し、中国地方は昼過ぎにかけて降り方が強まった。10日、未明から九州北部は雨が強まり、福岡・大分・佐賀には非常に激しい雨が同じような場所で降り続いたため、線状降水帯が発生。局地的に猛烈な雨が降り、日降水量は多い所で、400mmに迫る雨量となった。6時45分に福岡県、大分県には8時7分に大雨特別警報が発表された。11日、前線が北上したことで、大雨に見舞われた九州も日差しが戻ったが、湿った空気と寒気の影響で、全国的に大気的不安定な状態は続き、局地的に雨雲が非常に発達した。12日、日中は熊本・山都で58.0mm、南阿蘇53.0mmなど非常に激しい雨が降ったほか、夜は北陸で雨が強まり、石川県や富山県で線状降水帯が発生。顕著な大雨に関する情報が発表された。13日、前線付近にあたる山陰や北陸で非常に激しい雨が降り、観測史上1位の所もあった。北海道も大気の状態が非常に不安定となり、猛烈な雨を観測。鳥取、北海道、富山で記録的短時

間大雨情報が発表された。14日、近畿～東北にかけての日本海側を中心にまとまった雨となった。北陸を中心に午前中は局地的に激しい雨が降った。15日、梅雨前線のかかった秋田県を中心に記録的な大雨となり、日降水量は秋田・仁別で330.5mmに達し、観測史上最も多い雨量となった。

■気温

9日、北海道では今年初の猛暑日を記録。北見で35.0℃まで上がった。10日、関東甲信を中心に猛烈な暑さとなり、東京は36.5℃を観測し、今年初の猛暑日。内陸はさらに気温が高く、山梨・大月では38.7℃まで上がった。11日、関東甲信を中心に厳しい暑さが続き、山梨では二日続けて38℃台を記録。12日、東京・八王子で今年初めて全国で39℃に達し、39.1℃を観測した。13日、気温の上昇は控えめとなり、最高気温は、東京30.3℃、名古屋26.4℃、大阪30.7℃。12日に39.1℃を記録した八王子は30.0℃だった。14日、6日ぶりに猛暑日地点数が0となった。

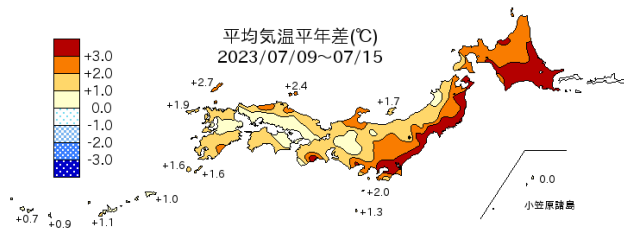
■今期間（7月9日～7月15日）の天候のまとめ

平均気温は、南からの暖かい空気が流れ込んだ影響で、全国的に平年より高くなり、北海道から関東にかけての太平洋側では3℃以上高い所が多かった。釧路で3.9℃、東京で3.6℃、仙台では4.2℃と、平年よりもかなり高くなった。

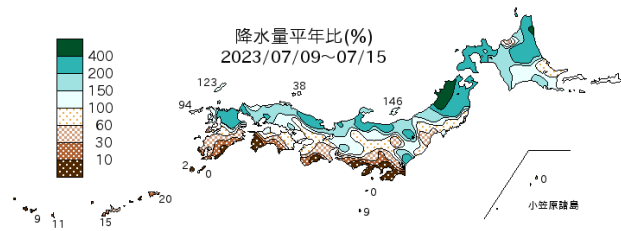
降水量は、梅雨前線が日本海側まで北上したことにより、西日本から北日本の日本海側を中心に平年より多くなった。福岡や室蘭は平年の3倍以上、秋田においては平年の5倍を上回る記録的な大雨となった。一方、関東から九州の太平洋側は平年を下回る所が多くなった。

日照時間は、前線から離れた関東から東北の太平洋側を中心に多くなった。日本海側の各地は平年を下回る所が多く、秋田や広島など平年の半分に達しない所もあった。

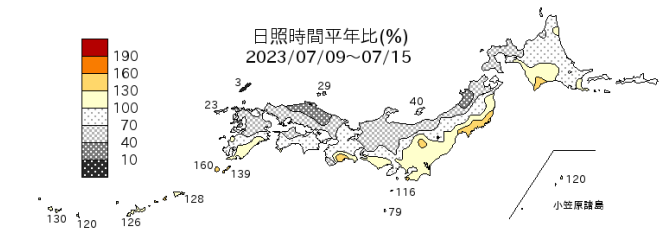
■平均気温（℃）と平年差（℃）



■期間総降水量（mm）と平年比（％）



■日照時間の平年比（％）



札幌	23.3(+2.8)	旭川	22.3(+2.1)
網走	20.1(+3.2)	釧路	19.5(+3.9)
室蘭	20.8(+2.8)	秋田	23.7(+0.9)
仙台	26.6(+4.2)	前橋	27.7(+2.3)
東京	29.0(+3.6)	長野	24.5(+0.8)
新潟	25.6(+1.4)	金沢	28.0(+2.8)
名古屋	27.6(+1.1)	大阪	28.3(+1.1)
松江	27.0(+1.8)	広島	26.8(+0.1)
高知	27.8(+1.2)	福岡	29.2(+2.2)
長崎	28.2(+1.6)	宮崎	29.9(+2.8)
鹿児島	29.4(+1.5)	那覇	30.1(+1.1)

札幌	46.0(204)	旭川	76.0(280)
網走	13.5(66)	釧路	49.5(154)
室蘭	121.5(325)	秋田	275.0(537)
仙台	21.0(43)	前橋	35.5(77)
東京	0.0(0)	長野	47.5(130)
新潟	89.0(154)	金沢	103.5(160)
名古屋	89.5(176)	大阪	28.0(64)
松江	95.5(146)	広島	142.5(214)
高知	19.0(25)	福岡	249.0(329)
長崎	104.5(145)	宮崎	0.0(0)
鹿児島	48.0(58)	那覇	7.0(15)

札幌	60	旭川	73	網走	87
釧路	88	室蘭	88	秋田	28
仙台	134	前橋	101	東京	119
長野	50	新潟	52	金沢	50
名古屋	65	大阪	93	松江	24
広島	40	高知	77	福岡	76
長崎	57	宮崎	131	鹿児島	87
那覇	126				