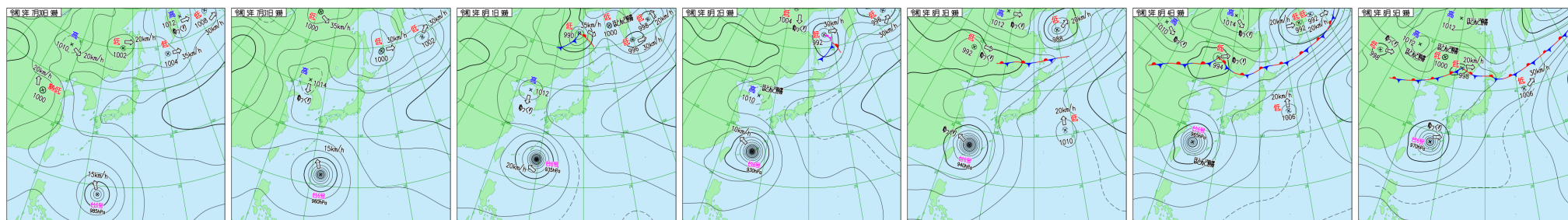


### ■天気図（7月30日～8月5日 ※毎日午前9時を掲載）



#### 【今期間の天候について】

##### ■気圧配置の特徴

30日、日本付近は太平洋高気圧の圏内だが、大型の台風6号はフィリピンの東海上を北北西に進んだ。31日、台風6号は午後3時に非常に強い勢力となり、沖縄の南大東島に近づいた。寒気を伴った気圧の谷が北日本を通過した。1日、台風6号は非常に強い勢力で沖縄に接近。東日本では大気の状態が非常に不安定となった。2日、非常に強い勢力の台風6号が沖縄本島地方に最接近。沖縄・那覇市では52.5m/sの最大瞬間風速を観測。3日、大型で非常に強い台風6号は宮古島の北をゆっくりと西進。一方、前線がサハリン付近にのびて、次第に南下した。4日、大型で強い台風6号は東シナ海をゆっくりと東進。中国東北区から北海道付近にかけて前線がのびた。5日、大型で強い台風6号は久米島の北北西にあって、ゆっくりと東進した。沖縄本島と奄美は暴風域に入った。北海道を前線が南下した。

##### ■降水

30日、福島・湯本で53.5mmの非常に激しい雨、九州は激しい雨の降った所が多かった。31日、北海道や東北北部を中心に雨が降り、激しい雨が降り、青森・鯉ヶ沢で1時間降水量37.5mmを観測し、7月1位の記録を更新。1日、東京都心も激しい雷雨。東京都心で日降水量1mm以上は26日ぶり。2日、沖縄は台風本体の雨雲がかかり激しい雨、24時間降水量が300mmを超えた所があった。3日、引き続き沖縄は荒れた天気が続く、沖縄の宮古島にある下地島で日降水量208.0mm（8月の1位の値を更新）を観測した。西日本太平洋側も湿った空気の影響で雨が降り、北海道は北部を中心に雨が強まった。4日、北海道には前線が停滞し、激しい雨となった所があった。北海道・網走・北見・紋別地方の滝上では1時間降水量が40.5mmと観測史上1位となった。5日、北海道は前線の影響で、内陸を中心に大雨となった所があった。沖縄本島は台風の影響で、久米島を中心に日降水量が多くなった。

##### ■気温

30日、埼玉・鳩山で39.6℃を観測。関東甲信を中心に体温を大きく上回る猛烈な暑さとなった。31日、関東～近畿を中心に35℃超。最高気温は埼玉・熊谷39.2℃、埼玉・鳩山39.1℃を観測。1日、8日連続で猛暑日を記録していた東京は急な雷雨の影響で、最高気温33.2℃と連続の猛暑日はストップ。2日、山越えの南寄りの風でフェーン現象が発生した日本海側で、体温を大幅に上回る厳しい暑さ。福井・小浜38.5℃、鳥取・倉吉37.9℃（観測史上1位の値を更新）など観測した。3日、石川・小松で39.0℃と観測史上1位。4日、埼玉・鳩山で39.6℃を観測。5日、福島県伊達市・梁川では今年全国初の40℃を記録。国内で40℃以上を観測するのは2022年7月1日以来で、今年に入ってから初めて。梁川での40℃到達は観測史上初で、福島県内としても初めて。東京都心は今年16日目の猛暑日となる35.9℃を観測し、年間最多記録に並んだ。

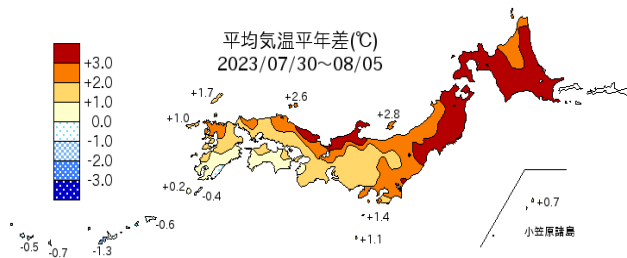
### ■今期間（7月30日～8月5日）の天候のまとめ

平均気温は、北日本を中心に高くなり、北海道の網走や室蘭では平年より5℃以上とかなり高くなった。東日本や西日本も平年より高い所が多く、東京は2.5℃、福岡では2.3℃と平年より高かった。一方、沖縄は台風6号の影響が長引き、気温の上がり鈍くなったため、平年を下回った。

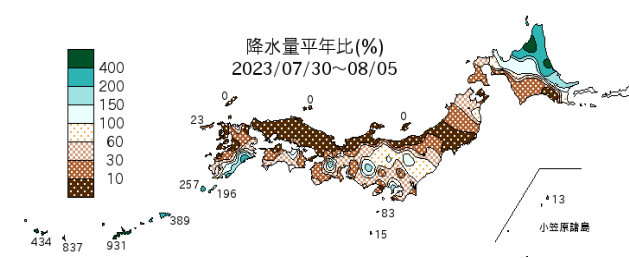
降水量は、台風6号の影響が長引き、沖縄や奄美は平年よりかなり多くなった。那覇では平年の9倍以上の降水量となった。一方、西日本から東日本の日本海側では平年を大きく下回り、降水を全く観測しなかった地点も多かった。北海道は前線の影響で、北部を中心に平年を上回った。

日照時間は、東北から九州北部にかけて、平年を上回った所が多かった。一方、北海道は前線の影響で、日本海側やオホーツク海側を中心に平年を下回り、九州南部や沖縄も台風6号や湿った空気の影響で、平年を下回った所が多かった。

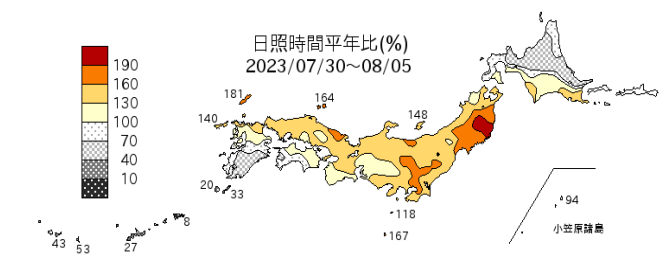
### ■平均気温（℃）と平年差（℃）



### ■期間総降水量（mm）と平年比（％）



### ■日照時間の平年比（％）



札幌	27.3(+4.4)	旭川	24.7(+2.5)
網走	24.7(+5.0)	釧路	21.9(+3.9)
室蘭	25.7(+5.1)	秋田	28.2(+2.6)
仙台	29.7(+4.9)	前橋	30.1(+2.7)
東京	29.7(+2.5)	長野	27.3(+1.2)
新潟	29.8(+2.7)	金沢	31.1(+3.2)
名古屋	30.3(+1.8)	大阪	30.6(+1.3)
松江	30.5(+2.8)	広島	30.7(+1.8)
高知	28.8(+0.6)	福岡	31.2(+2.3)
長崎	30.4(+2.0)	宮崎	27.8(-0.1)
鹿児島	29.8(+0.7)	那覇	27.8(-1.3)

札幌	26.0(121)	旭川	45.0(137)
網走	37.5(162)	釧路	0.5( 2)
室蘭	2.0( 6)	秋田	7.0( 21)
仙台	0.5( 2)	前橋	16.0( 40)
東京	12.5( 53)	長野	20.5(100)
新潟	0.0( 0)	金沢	0.0( 0)
名古屋	5.0( 17)	大阪	0.0( 0)
松江	0.0( 0)	広島	0.0( 0)
高知	38.5( 46)	福岡	30.5( 90)
長崎	1.5( 4)	宮崎	137.5(174)
鹿児島	22.0( 41)	那覇	549.0(931)

札幌	56	旭川	56	網走	58
釧路	131	室蘭	122	秋田	153
仙台	186	前橋	165	東京	169
長野	131	新潟	149	金沢	146
名古屋	128	大阪	133	松江	134
広島	140	高知	90	福岡	130
長崎	107	宮崎	44	鹿児島	72
那覇	27				