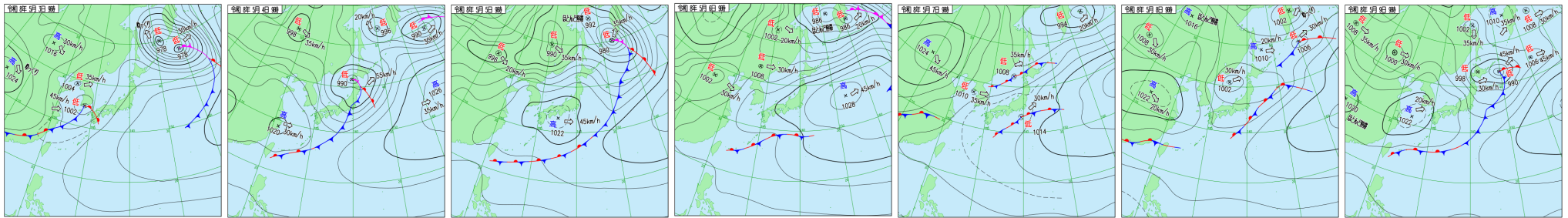


■天気図（5月3日～5月9日 ※毎日午前9時を掲載）



【今期間の天候について】

■気圧配置の特徴

3日、千島近海の低気圧は、中心が二つに分裂。一方はオホーツク海を北上、もう一方は、前線を伴って千島の東へ離れた。前線を伴った低気圧が黄海を東北東進。4日、前線を伴った低気圧が秋田沖から北海道へ進んだ。閉塞点に新たな低気圧が発生し、前線を伴いながら千島近海を北東進。5日、発達した低気圧がオホーツク海を北上。低気圧からのびる前線が日本の東～台湾付近にのびた。6日、高気圧の中心は日本の東へ離れ、本州の南から南西諸島付近には前線停滞。午後3時ごろ、カロリン諸島付近で台風5号発生。7日、日本海～北海道を通る停滞前線上の低気圧が渡島半島の西から東北東進。日本の南～日本の東には別の停滞前線があり、前線上の低気圧が東海沖を北東進。8日、日本海を低気圧が北東進。また、沖縄の南から東シナ海に梅雨前線が延びる。9日、低気圧が北海道を東北東進。別の前線を伴った低気圧が発達し千島近海へ北上。

■降水

3日、低気圧の影響で、西日本を中心に雨となり、雨の範囲は北～東日本に広がった。愛媛県で大雨警報(土砂災害)の発表あり。4日、未明に前線が通過した南西諸島では先島諸島で非常に激しい雨を観測。沖縄では梅雨入りの発表があった。明け方は東海や近畿で激しい雨となった5日、梅雨前線が南西諸島の南に停滞。夕方以降は前線に伴う雨雲が掛かり強い雨となった。6日、本州の南に前線が停滞し、前線付近の暖かく湿った空気が流れ込んだ南西諸島で雨雲が発達。未明から明け方、先島諸島で猛烈な雨を観測。7日、日本の南の停滞前線が北東進した影響で、伊豆諸島で雨が降った。九州、四国、本州の太平洋側でも雲が広がり雨の降った所があった。8日、低気圧や前線の影響で、北日本や日本海側を中心に強い雨が降った。9日、低気圧の影響で北海道では日中は雨に。太平洋側ではやや強い雨を観測し、陸別では5月の1位を更新する雨となった。

■気温

3日、暖かく湿った空気の影響で気温上昇。東京では25.8℃を観測し、夏日に。日本海側はフェーン現象により気温が前日よりも上昇し、新潟で27.5℃を観測。4日、フェーン現象により、関東甲信地方で気温上昇。東京都練馬区で最高気温30.5℃を観測。関東で今年初の真夏日に。東京都心でも今年最高となる28.4℃を観測。5日、広範囲で日差しが届いた。群馬県桐生市で26.3℃を夏日に。那覇では19.2℃と1月並みの気温となった。6日、北日本は、上空に暖かい空気が流れ、南寄りの風によってフェーン現象が加わった。北海道北見27.5℃、岩手県釜石で28.4℃を記録。7日、道北や九州、四国、本州の太平洋側以外では、晴れて気温の上がった所が多かった。岩手県一関で30.0℃と東北で今年初めての真夏日になった。8日、低気圧への暖湿気が入り、北海道南部から沖縄にかけて平年より高かった。9日、日差しの届いた東～西日本で平年並みかやや低い所が多かった。

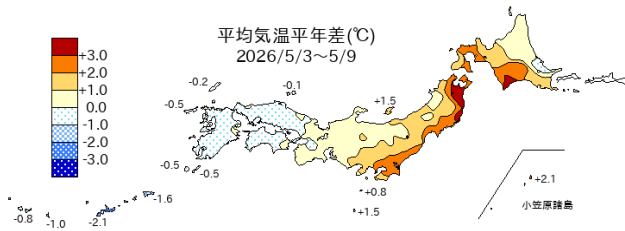
■今期間（5月3日～5月9日）の天候のまとめ

平均気温は、高気圧に覆われ、日差しが届いたことや南から暖かい空気が流れ込んだ影響で、北日本～東日本にかけて平年よりやや高いか、高い所が多かった。特に北海道～関東にかけての太平洋側では平年を超えた所が多く、東京都心は平年より2.4℃高い気温となった。

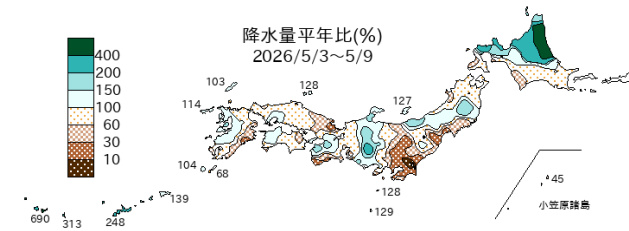
降水量は、梅雨入りの発表のあった沖縄と奄美で、平年よりかなり多かった。那覇では平年のおよそ2.5倍の降水量に。また、北海道でも低気圧や前線の影響で雨量が多く、旭川では平年の3倍程の雨となった。

日照時間は、高気圧に覆われやすかった、東北や関東、西日本の日本海側を中心に平年並みかやや高かった。一方、北海道では雲が多く、日照時間は少なかった。梅雨空の続く沖縄と奄美では平年の7割ほどの日照時間となった。

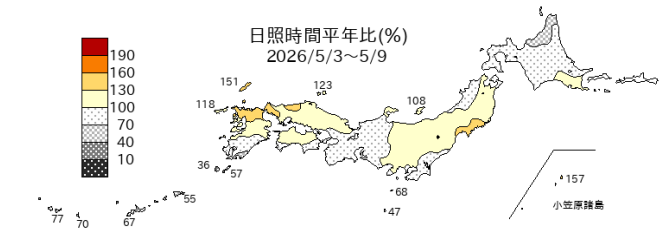
■平均気温（℃）と平年差（℃）



■期間総降水量（mm）と平年比（％）



■期間総日照時間（分）と平年比（％）



札幌	12.9(+1.5)	旭川	10.8(+0.7)
網走	8.0(-0.1)	釧路	8.8(+1.5)
室蘭	12.0(+2.7)	秋田	14.3(+0.8)
仙台	16.8(+2.5)	前橋	18.5(+1.2)
東京	20.0(+2.4)	長野	15.6(+0.5)
新潟	16.2(+1.0)	金沢	16.6(+0.2)
名古屋	18.4(+0.3)	大阪	18.8(-0.1)
松江	16.4(-0.4)	広島	18.0(-0.5)
高知	19.0(0.0)	福岡	18.8(0.0)
長崎	18.2(-0.4)	宮崎	18.8(-0.5)
鹿児島	19.4(-0.6)	那覇	21.4(-2.1)

札幌	24.0(158)	旭川	56.5(340)
網走	16.0(99)	釧路	16.5(63)
室蘭	14.0(50)	秋田	18.0(59)
仙台	2.5(11)	前橋	4.5(28)
東京	4.0(15)	長野	12.5(87)
新潟	40.5(172)	金沢	48.0(144)
名古屋	22.5(64)	大阪	50.0(174)
松江	26.5(87)	広島	45.5(114)
高知	57.0(92)	福岡	19.5(59)
長崎	54.0(129)	宮崎	16.0(34)
鹿児島	42.5(90)	那覇	102.5(248)

札幌	1885(72)	旭川	1866(74)
網走	1998(82)	釧路	2719(105)
室蘭	2471(90)	秋田	2051(86)
仙台	3550(135)	前橋	3041(111)
東京	2568(103)	長野	3050(104)
新潟	2843(107)	金沢	2524(90)
名古屋	2531(92)	大阪	2521(91)
松江	3426(123)	広島	3516(123)
高知	2669(99)	福岡	3712(136)
長崎	2960(116)	宮崎	1734(68)
鹿児島	1820(73)	那覇	1238(67)