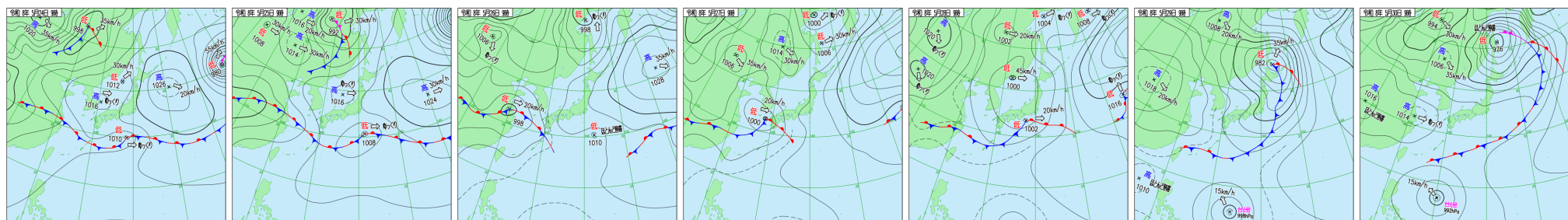


■天気図（5月24日～5月30日 ※毎日午前9時を掲載）



【今期間の天候について】

■気圧配置の特徴

24日、低気圧が日本海北部を北東進。25日にかけて、華中から東シナ海、日本のはるか東海上に前線が東西に停滞、前線上の低気圧が本州の南を東進した。26日、華中では前線上に新たな低気圧が発生し、東シナ海に向かって東進。日本のはるか南の海上のカロリン諸島付近で熱帯低気圧発生。27日、前線上の低気圧が東シナ海から四国付近を通過。カロリン諸島付近では、午前9時ごろに台風6号が発生し、北寄りに進んだ。28日、前線上の低気圧は引き続き本州南岸を東寄りに進んだ。日本海では大陸から別の低気圧が東進。29日、日本海の低気圧からのびる前線は、本州の南の前線と一体化し、低気圧は急速に発達しながらオホーツク海へ進んだ。台風6号はフィリピンの東海上を北寄りに進み、30日にかけて、南西諸島付近には梅雨前線が停滞。一方、本州付近は30日、西日本から東日本を中心に高気圧圏内となった。

■降水

24日、日本海北部を進む低気圧の影響で、北陸から北日本の日本海側を中心に雨。沖縄は梅雨前線の影響で雨が続き、久米島で強い雨を観測。25日、梅雨前線が停滞する沖縄を中心に雨が続き、26日は奄美地方を中心に活発な雨雲が発生して大雨となった。鹿児島県喜界島では1時間降水量67.5mmの非常に激しい雨を観測し、5月の1位の値を更新した。27日、低気圧や前線の影響で、九州南部や奄美地方を中心に雨となり、鹿児島県南大隅町佐多で1時間降水量70.0mmを観測、大雨警報や土砂災害警戒情報が発表された。28日、前線上の低気圧の影響で、西日本を中心に雨となった。北陸、北日本でも、日本海を進む別の低気圧の影響で雨。29日、急速に発達する低気圧の影響により、北海道美幌町や東藻琴で強い雨を観測。東日本や西日本、先島諸島でも、前線の影響で雨。30日、上空の寒気の影響で北日本で局地的に雨雲が発達、青森県内や秋田県内で一時的に強い雨となった。

■気温

24日、日本付近は暖かい空気に覆われ、各地で真夏日に。佐賀では32.5℃、大分県日田市では32.2℃まで上昇。25日、西日本で厳しい暑さとなり、福岡県久留米市は34.9℃まで上昇。松山では、アジサイの開花発表。26日、全国的に引き続き平年よりも気温が高く、島根県出雲市や香川県三豊市財田などで7月並みの気温となり、5月の1位の値を更新した。27日、曇りや雨となった西日本では前日より気温が下がったが、北日本、東日本では気温上昇。東北では秋田県横手市で32.0℃まで上昇し、真夏日となった。28日、上空の暖かい空気の影響で、厚い雲に覆われた所でも気温上昇し、蒸し暑くなった。長野県安曇野市穂高で32.3℃を記録。29～30日、引き続き上空の暖かい空気の影響を受け、フェーン現象による昇温も加わった所があった。東京都府中市では29日、33.7℃まで上昇、5月1位の値を更新。30日、群馬県桐生市では33.8℃まで上昇し、厳しい暑さとなった。

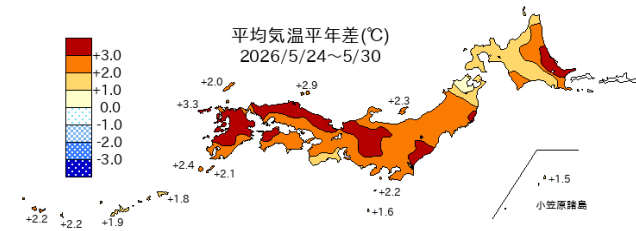
■今期間（5月24日～5月30日）の天候のまとめ

平均気温は、本州付近の上空に暖かい空気が入りやすかったため、全国的に平年を大きく上回る傾向となった。東海から九州にかけて、平年を3℃以上上回る厳しい暑さとなった所が多く、北日本では、網走で平年を4℃近く上回った。

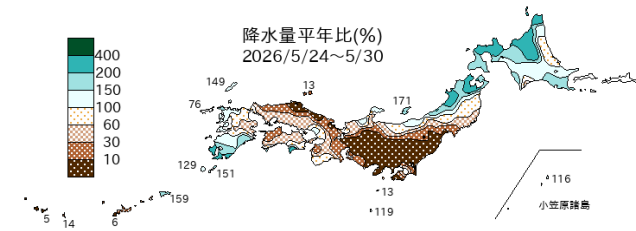
降水量は、梅雨前線や湿った空気の影響を受けやすかった九州南部、奄美地方で平年を上回り、低気圧や前線、上空の寒気の影響を受けやすかった北日本で平年を上回った。一方、東日本は低気圧や前線の影響が少なく、平年を顕著に下回る少雨傾向となった。

日照時間は、関東地方から中国地方にかけては、比較的晴れの日が多く、平年並みか平年よりやや多い傾向となった。北日本、九州南部、沖縄・奄美は低気圧や前線の影響で曇りや雨の日が多かったため、平年を下回る所が多かった。

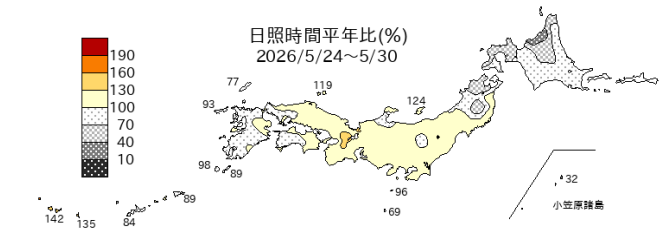
■平均気温（℃）と平年差（℃）



■期間総降水量（mm）と平年比（％）



■期間総日照時間（分）と平年比（％）



札幌	16.7(+1.9)	旭川	16.6(+2.2)
網走	15.3(+3.9)	釧路	11.3(+1.5)
室蘭	13.2(+1.0)	秋田	19.1(+2.1)
仙台	19.4(+2.4)	前橋	22.9(+2.8)
東京	22.7(+2.6)	長野	21.4(+3.5)
新潟	20.6(+2.1)	金沢	22.1(+2.8)
名古屋	23.5(+2.7)	大阪	23.7(+2.2)
松江	22.5(+3.1)	広島	23.9(+3.0)
高知	23.8(+2.7)	福岡	24.3(+3.2)
長崎	23.8(+3.0)	宮崎	24.1(+2.9)
鹿児島	24.8(+2.8)	那覇	26.9(+1.9)

札幌	17.0(156)	旭川	30.5(224)
網走	13.5(100)	釧路	40.0(161)
室蘭	40.0(187)	秋田	49.0(213)
仙台	1.5(6)	前橋	1.0(4)
東京	0.0(0)	長野	5.0(36)
新潟	19.0(113)	金沢	32.5(137)
名古屋	0.0(0)	大阪	13.0(46)
松江	2.0(8)	広島	12.0(39)
高知	29.5(55)	福岡	27.5(121)
長崎	39.0(136)	宮崎	90.0(154)
鹿児島	95.5(197)	那覇	5.0(6)

札幌	1934(70)	旭川	1579(56)
網走	1899(73)	釧路	1617(75)
室蘭	1740(68)	秋田	2127(76)
仙台	3100(114)	前橋	2863(105)
東京	2584(105)	長野	3220(109)
新潟	3428(112)	金沢	2805(97)
名古屋	3423(120)	大阪	3520(126)
松江	2812(100)	広島	2710(95)
高知	2451(95)	福岡	2447(88)
長崎	2387(94)	宮崎	2361(103)
鹿児島	1982(87)	那覇	1505(84)