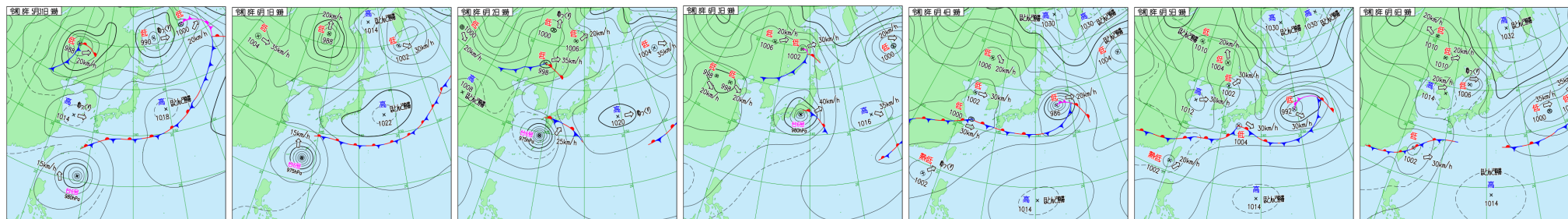


### ■天気図（5月31日～6月6日 ※毎日午前9時を掲載）



### 【今期間の天候について】

#### ■気圧配置の特徴

31日、台風6号が沖縄の南の海上を北上し、梅雨前線が本州の南海上に停滞。1日、台風6号は沖縄本島付近を北上し、2日にかけて次第に進路を東よりに変えて、九州南部に接近した。その後3日にかけて本州の南岸沿いを東進し、朝早くに和歌山県に上陸、その後も東寄りに進み、午後には伊豆諸島付近を通過し、夜には日本の東海上で温帯低気圧に変わった。4日は、日本の南海上に梅雨前線が停滞し、東シナ海の前線上に低気圧が発生、東シナ海を東進した。5日は、日本の南海上に梅雨前線がのび、前線上の低気圧が本州南岸を東進した。また、台湾付近を熱帯低気圧が北東進した。一方、北日本～東日本にかけてはオホーツク海高気圧が張り出した。6日、熱帯低気圧が南西諸島付近で温帯低気圧に変わり前線を伴って南西諸島を北東進した。北日本から東日本では引き続きオホーツク海高気圧が張り出した。

#### ■降水

31日、南西諸島付近にのびる梅雨前線の影響で、沖縄・奄美と九州、四国、西日本太平洋側では、台風北側の前線により雨が降った。1日、台風6号本体とその北側の前線の影響で、南西諸島と九州、中国、四国、近畿地方で雨が降った。南西諸島では大雨となり、沖縄県国頭村では日降水量が225.5mmで、6月の1位の値を更新した。2日、台風6号による本体の雨雲や前線に向かう湿った空気の影響で南西諸島～西日本の太平洋側で大雨となった。3日、台風6号の影響で、東北から四国の広い範囲で大雨となり、静岡県東伊豆町の稲取では、日降水量が255.5mmとなり、6月の1位の値を更新した。4日、前線が停滞し、前線上の低気圧が九州の西に進み、南西諸島や九州で雨が降った。5日、前線上の低気圧が九州～四国の南へ進み、九州南部を中心に雨となった。6日は熱帯低気圧や梅雨前線に向かい暖湿気が流れ込み、南西諸島で雨雲が発達。鹿児島県喜界島では日降水量が169mmと、6月の1位の値を更新した。

#### ■気温

31日、上空は暖かい空気に覆われ、また本州付近は高気圧に緩やかに覆われ、全国的に晴れて気温が上がった。大分県日田市では34.8℃と、猛暑日一歩手前の暑さとなった。1日、北～西日本の晴れた地点では気温が上がり、群馬県桐生市で36.0℃など、関東内陸部では猛暑日の地点があった。2日、上空に暖かい空気が流れ込んだ北海道で気温上昇し、帯広市で32.7℃など、広い範囲で真夏日となった。3日、東北や関東など、台風の影響で雨の降った所では20℃未満の気温となった所があった。天気回復した西日本では30℃以上の所が多くなった。4日、北～東日本の太平洋側では北東の湿った風が吹き、雲が広がり気温が上がらなかった。一方で、北日本の日本海側や北陸はフェーンで気温が上がった。5～6日、オホーツク海高気圧からの北東寄りの風の影響で、関東や東北の太平洋側は平年より気温が低くなった。一方で、西日本では平年より高くなった所があった。

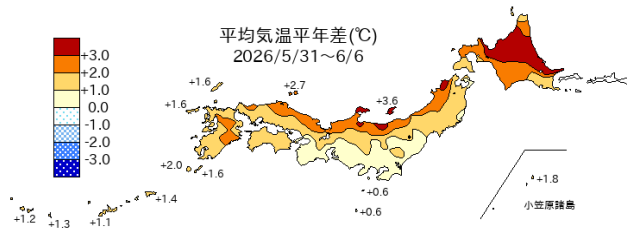
### ■今期間（5月31日～6月6日）の天候のまとめ

平均気温は、本州付近の上空には平年よりも暖かな空気が流れ込み、全国的に平年より上回る傾向となった。北海道では平年よりも4℃以上上回った所があり、東北～九州にかけてもほとんどの地域で平年より1～2℃上回った。

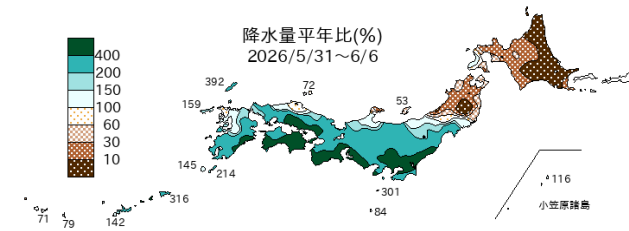
降水量は、梅雨前線や台風6号の影響を受けた南西諸島や、九州～東北の太平洋側を中心に平年より大幅に上回り、九州～関東の太平洋側では、平年比400%を超えた所もあった。一方、北日本では梅雨前線や台風6号の影響は小さく、平年よりも大幅に少なくなった。

日照時間は、梅雨前線や台風6号の影響を受け、曇りや雨の日が多かった、南西諸島や西～東日本で平年より少なくなった。一方、前線や台風6号の影響が少なく、晴れた時間が多かった北日本では、日照時間が平年よりも多くなった。

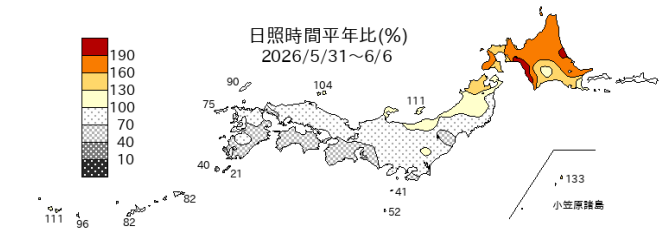
### ■平均気温（℃）と平年差（℃）



### ■期間総降水量（mm）と平年比（％）



### ■期間総日照時間（分）と平年比（％）



札幌	19.7(+4.1)	旭川	18.6(+3.2)
網走	15.6(+3.3)	釧路	12.4(+1.7)
室蘭	14.5(+1.6)	秋田	20.6(+2.6)
仙台	19.3(+1.4)	前橋	21.9(+1.1)
東京	21.3(+0.6)	長野	21.0(+2.2)
新潟	21.9(+2.4)	金沢	22.8(+2.7)
名古屋	22.1(+0.5)	大阪	23.0(+0.7)
松江	22.8(+2.6)	広島	23.5(+1.7)
高知	23.5(+1.8)	福岡	23.4(+1.6)
長崎	23.4(+1.7)	宮崎	23.5(+1.9)
鹿児島	24.3(+1.6)	那覇	26.8(+1.1)

札幌	2.5( 22)	旭川	2.0( 12)
網走	0.0( 0)	釧路	1.0( 4)
室蘭	13.0( 57)	秋田	5.0( 25)
仙台	60.5( 244)	前橋	87.5( 359)
東京	184.5( 573)	長野	33.5( 266)
新潟	18.5( 136)	金沢	27.0( 133)
名古屋	114.0( 400)	大阪	73.5( 278)
松江	17.0( 73)	広島	94.5( 304)
高知	252.5( 453)	福岡	30.0( 123)
長崎	42.0( 121)	宮崎	314.5( 421)
鹿児島	157.5( 232)	那覇	99.0( 142)

札幌	4374( 158)	旭川	4465( 164)
網走	4911( 186)	釧路	3187( 158)
室蘭	3503( 144)	秋田	3576( 124)
仙台	1775( 69)	前橋	2043( 82)
東京	1769( 79)	長野	2516( 88)
新潟	3229( 106)	金沢	2438( 87)
名古屋	1690( 64)	大阪	1748( 67)
松江	2469( 94)	広島	2023( 76)
高知	1069( 47)	福岡	1820( 71)
長崎	1649( 69)	宮崎	997( 49)
鹿児島	1145( 57)	那覇	1376( 82)